
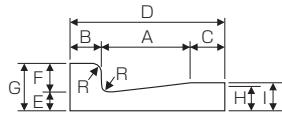
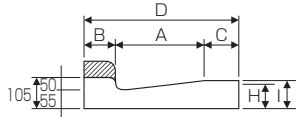



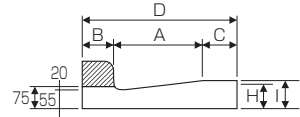
B形



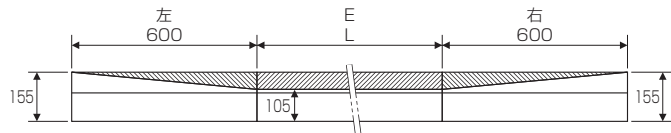
E形




歩行者横断用



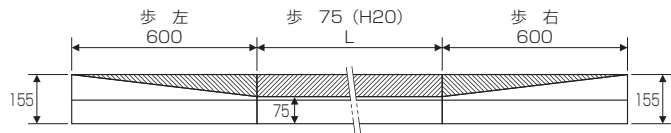
車乗り入れ部左右(10→5)



斜線の部分を排除した製品の呼び名



歩行者横断部左右(10→2)



## ■仕様寸法表 (単位mm)

名称	A	B	C	D	E	F	G	H	I	R	L	縦鉄筋	横鉄筋	重量		
鉄筋コンクリートL形 250 B	250	100	100	450	55	100	155	80	85	20	600	径4mm 5本	径4mm 5本	59kg		
250 E	250	100	100	450	55	50	105	80	85	—	600	径4mm 5本	径4mm 5本	52kg		
段差250(2cm)歩行者横断用	250	100	100	450	55	20	75	80	85	—	600	径4mm 5本	径4mm 5本	47kg		
250左(10→5)	250	100	100	450	55	100	50	—	80	85	—	600	径4mm 5本	径4mm 5本	56kg	
250右(10→5)	250	100	100	450	55	50	100	—	80	85	—	600	径4mm 5本	径4mm 5本	56kg	
250左(10→2)	250	100	100	450	55	100	20	155	75	80	85	—	600	径4mm 5本	径4mm 5本	52kg
250右(10→2)	250	100	100	450	55	20	100	75	155	80	85	—	600	径4mm 5本	径4mm 5本	52kg

※その他の種類、関連製品につきましても取り扱い出来ます。



鉄筋コンクリートL形