

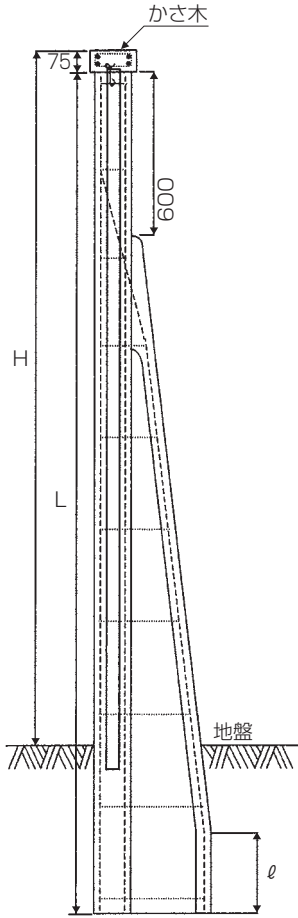
【施工例】



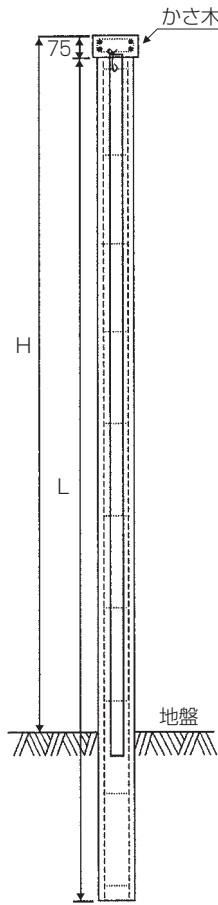
施工も都建材工業でお請け致します。




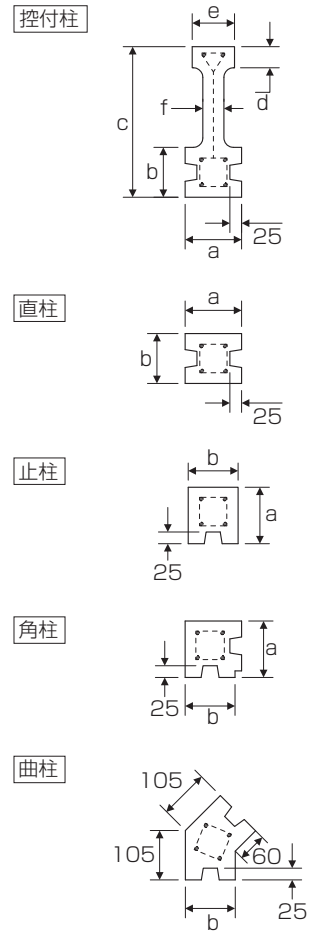
【控付柱】



【柱】



【控付柱及び柱 断面図】

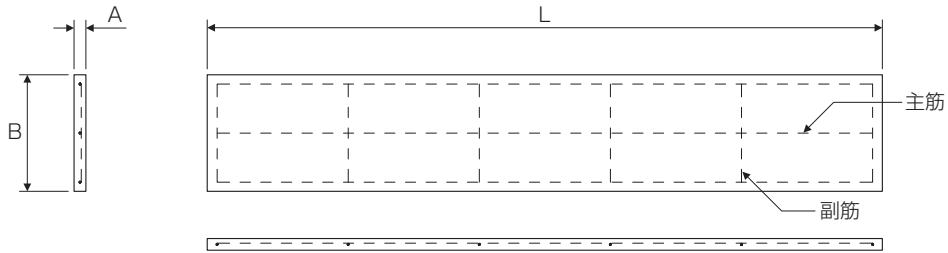


- ・標準施工は 1スパン=1810mm
- ・9番・10番の標準施工は 1スパン=1826mm
- ・柱間の板が入る箇所の長さは1740mm
- ・柱と板の空すきは10mm

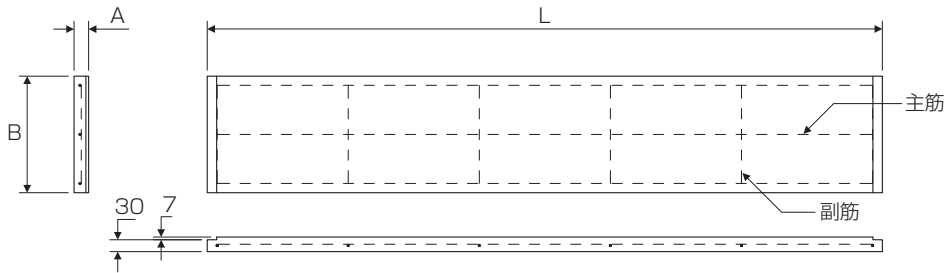
■仕様寸法表 (単位mm)

種類	高さ H (mm)	長さ (mm)			断面各部の寸法 (mm)								配筋				重量 (kg)
		L	ℓ	許容差	a	b	c	d	e	f	許容差	主筋		副筋			
												径(mm)	本数	径(mm)	本数		
控付柱	5番	1520	2055	0	Lは±5 ℓは±5	120	106	290	45	90	45	+3 0	5	6	3.2	8	80
	JIS 6番	1820	2355	0		120	106	320	45	90	45		6	6	3.2	9	97
	JIS 7番	2120	2655	305		120	106	320	45	90	45		6	6	3.2	10	113
	JIS 8番	2420	2955	605		120	106	320	45	90	45		柱6 控9	柱4 控2	3.2	11	131
	JIS 9番	2720	3255	905		136	106	320	45	106	61		9	6	3.2	13	176
	JIS 10番	3020	3555	1205		136	106	320	45	106	61		9	6	3.2	14	198
柱	3番	920	1455	—	±5	120	106	—	—	—	—	+3 0	4	4	3.2	6	38
	4番	1220	1755	—		120	106	—	—	—	—		6	4	3.2	7	45
	5番	1520	2055	—		120	106	—	—	—	—		9	4	3.2	8	54
	JIS 6番	1820	2355	—		120	106	—	—	—	—		9	4	3.2	9	64
	JIS 7番	2120	2655	—		120	106	—	—	—	—		10	4	3.2	10	70
	8番	2420	2955	—		120	106	—	—	—	—		10	4	3.2	11	77
	9番	2720	3255	—		136	106	—	—	—	—		10	4	3.2	13	102
	10番	3020	3555	—		136	106	—	—	—	—		10	4	3.2	14	113

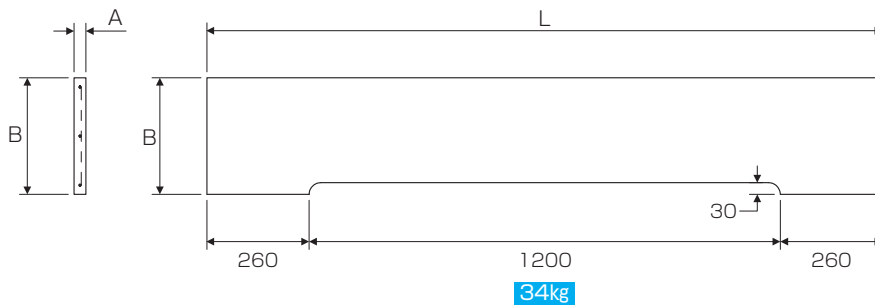
並板 (JIS)



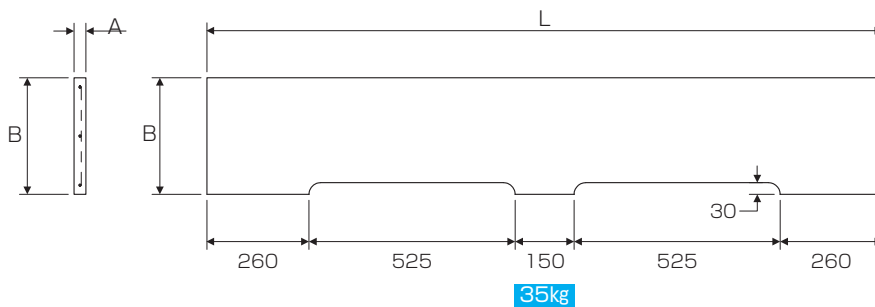
幅木



一連下すかし板

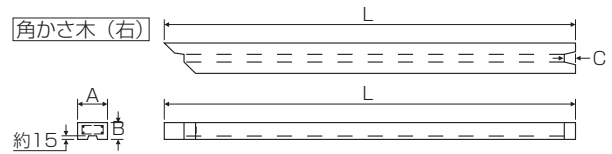
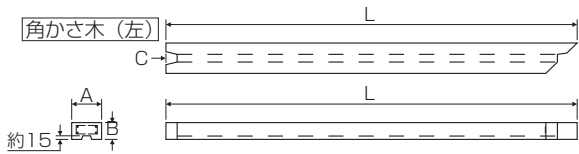
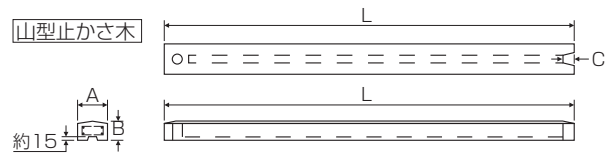
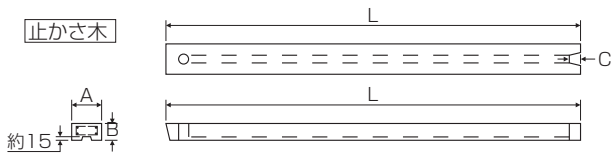
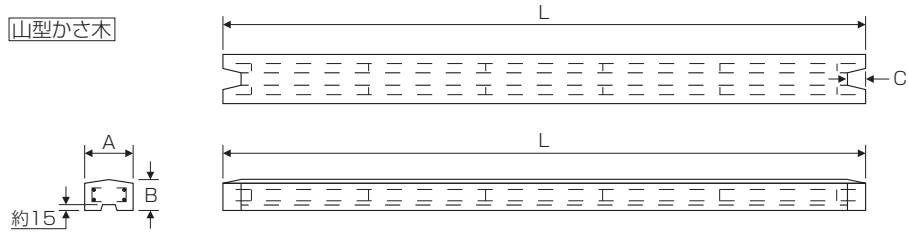
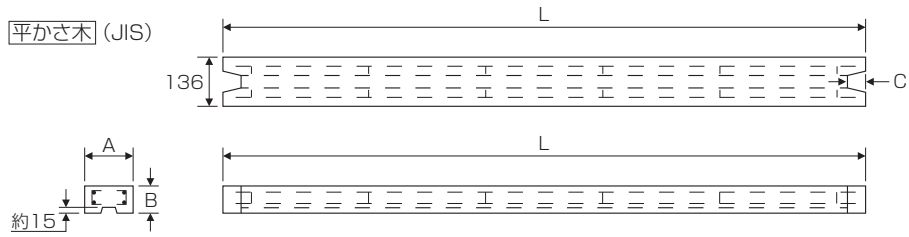


二連下すかし板



■仕様寸法表 (単位mm)

種類	長さ (mm)		断面各部の寸法 (mm)			配筋				重量 (kg)
	L	許容差	A	B	許容差	主筋		副筋		
						径 (mm)	本数	径 (mm)	本数	
並板 (JIS)	1720	±2	30	297	A = +3 -1 B = +3 -0	3.2	3	3.2	6	37
並板 1/2	820		30	297		3.2	3	3.2	3	18
並板 2100	2120		30	297		3.2	3	3.2	7	46
幅木	1720		37	297		3.2	3	3.2	6	45
幅木 1/2	820		37	297		3.2	3	3.2	3	21
各種すかし板	1720		30	297		お問い合わせ下さい				付図参照



■仕様寸法表 (単位mm)

種類	長さ (mm)		断面各部の寸法 (mm)				配筋				重量 (kg)
	L	許容差	A	B	C	許容差	径(mm)	本数	径(mm)	本数	
平かさ木 (JIS)	1800	±2	136	75	50	A = +3 -1 B = +3 -0	3.2	4	3.2	6	41
1/2 平かさ木	900		136	75	50		3.2	4	3.2	6	20
2100 平かさ木	2205		136	75	50		3.2	4	3.2	7	51
山型かさ木	1800		136	87	50		3.2	4	3.2	6	43
止かさ木	1880		136	75	50		3.2	4	3.2	6	43
山型止かさ木	1880		136	87	50		3.2	4	3.2	6	45
角かさ木 (左右)	1865		136	75	50		3.2	4	3.2	6	41