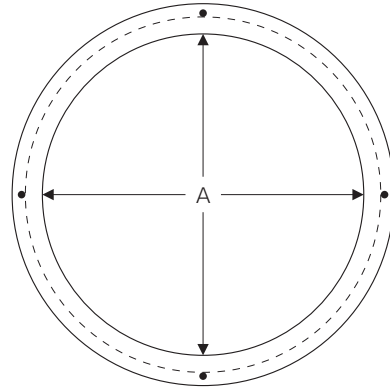
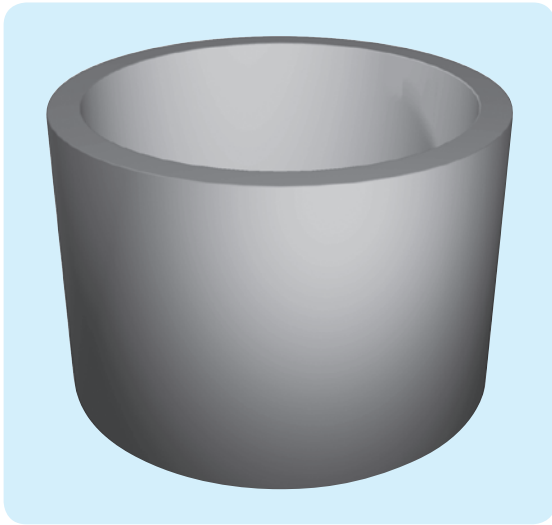
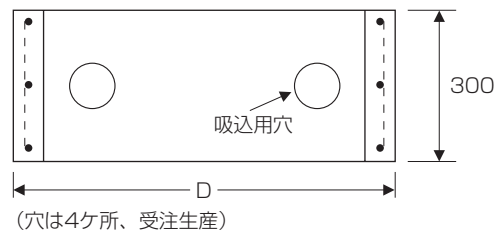
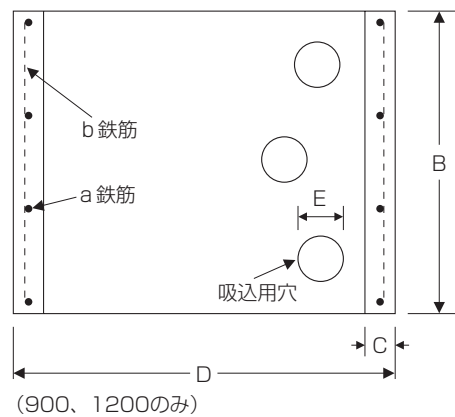



【井戸枠】



【浸透用穴付井戸枠】



■仕様寸法表 (単位mm)

名称	A	B	C	D	E	a 鉄筋	b 鉄筋	重量
450	450	600	45	540	—	径3.2mm 4本	径4mm 4本	98kg
600	600	600	50	700	—	径3.2mm 4本	径4mm 4本	145kg
750	750	600	60	870	—	径4mm 4本	径4mm 4本	216kg
900	900	600	65	1030	—	径4mm 5本	径4mm 4本	273kg
					55(12ヶ)	径4mm 4本	径4mm 8本	271kg
1200	1200	600	80	1360	—	径4mm 6本	径4mm 16本	466kg
					75(18ヶ)	径4mm 6本	径4mm 12本	446kg

※その他穴あき注文に応じます。
 ※900以上は吊り上げ用穴3ヶ所有り。
 ※各種高さ300mm有ります。(受注生産)
 ※浸透用穴付井戸枠の高さ300mmは穴が4ヶ所となります。(受注生産)



井戸枠



浸透用穴付井戸枠