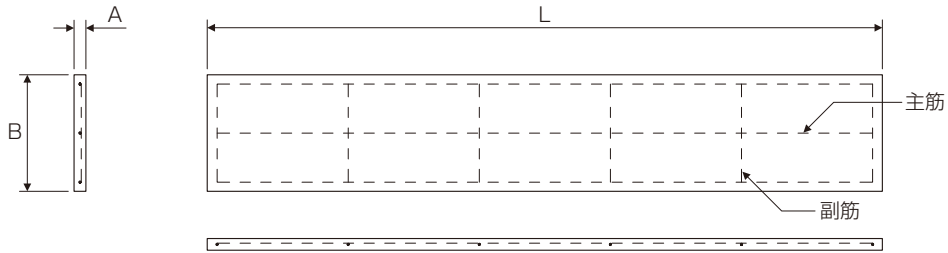




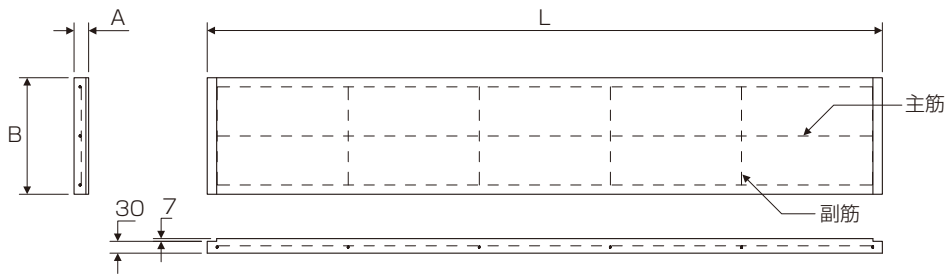
グラウンドパーテーション®シリーズ

鉄筋コンクリート組立塀構成材 (万年塀)

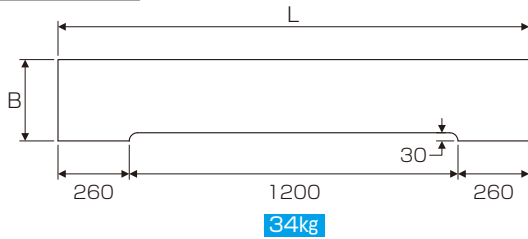
並板 (JIS)



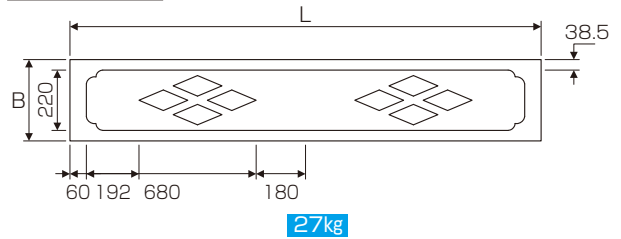
幅木



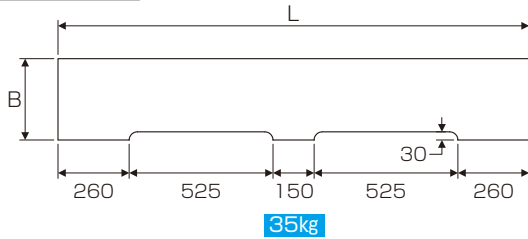
一連下すかし板



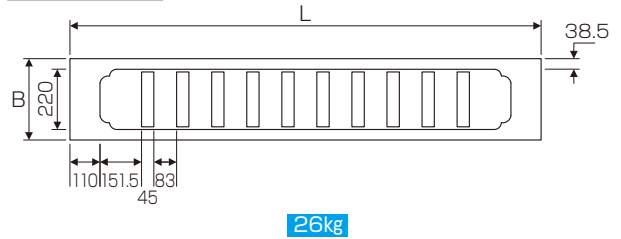
化粧板 (ひし形)



二連下すかし板



化粧板 (立格子)



仕様寸法表 (単位mm)

種類	長さ (mm)		断面各部の寸法 (mm)			配筋				重量 (kg)
	L	許容差	A	B	許容差	主筋		副筋		
						径 (mm)	本数	径 (mm)	本数	
並板 (JIS)	1720	±2	30	297	A = +3 -1 B = +3 -0	3.2	3	3.2	6	37
並板 1/2	820		30	297		3.2	3	3.2	3	18
並板 2100	2120		30	297		3.2	3	3.2	7	46
幅木	1720		37	297		3.2	3	3.2	6	45
幅木 1/2	820		37	297		3.2	3	3.2	3	21
各種すかし板	1720		30	297		お問い合わせ下さい				付図参照