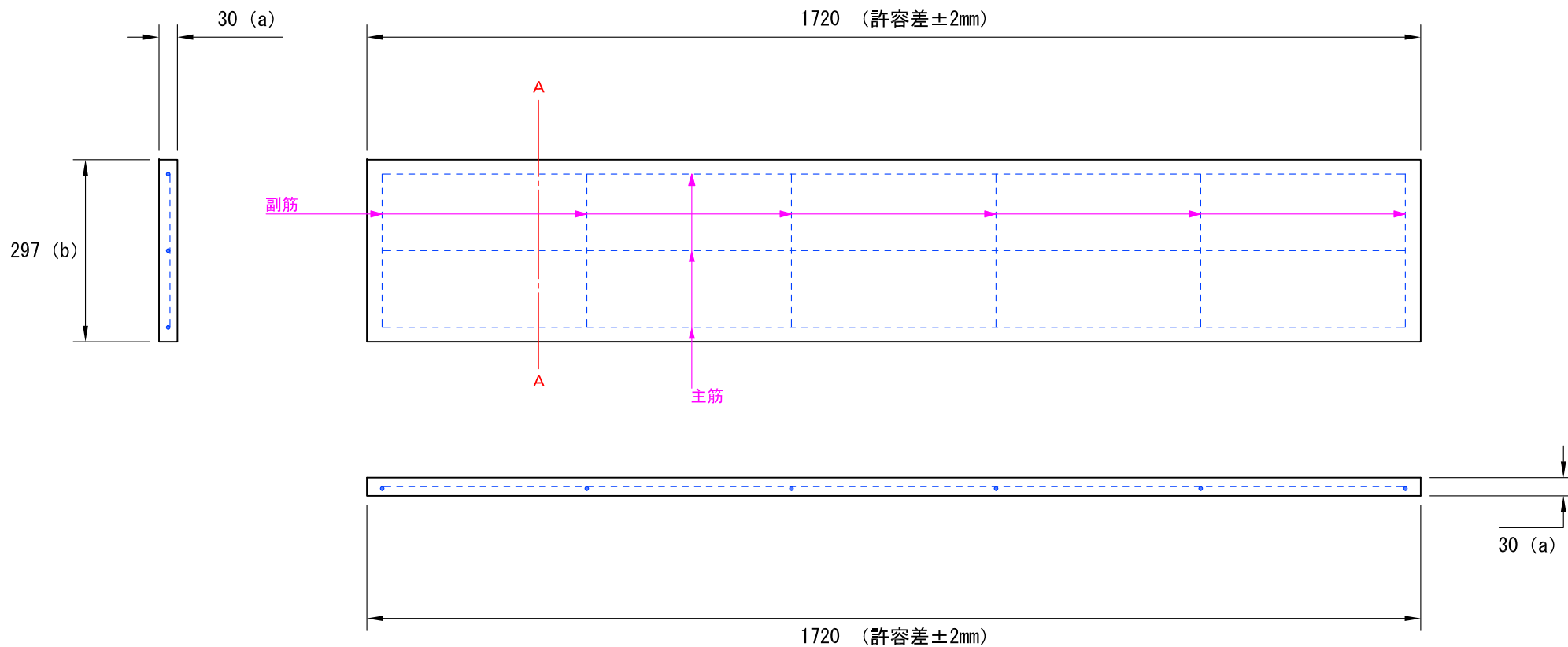


■ A-A 断面図

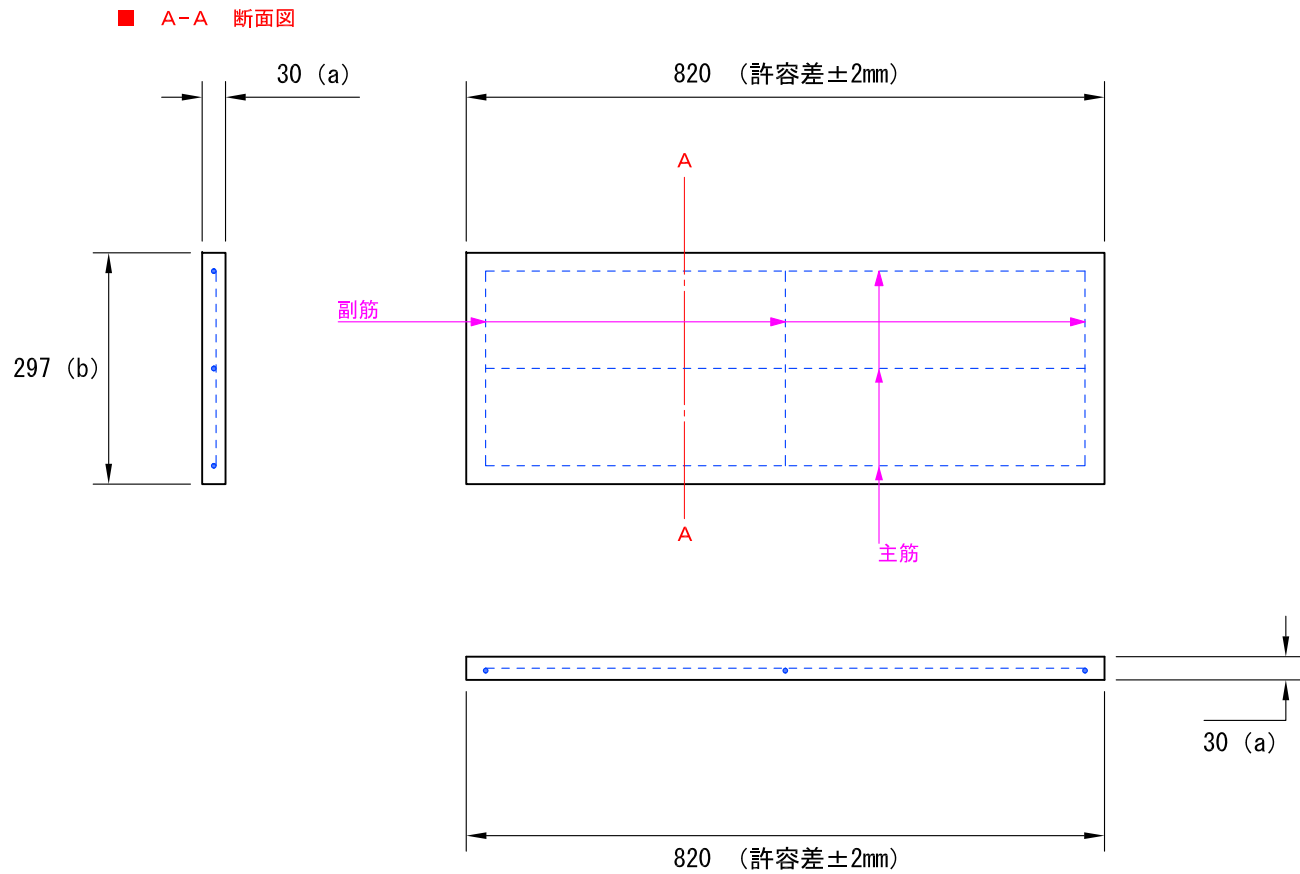


※ この他に長さ1/2サイズ(820mm)があります。

主筋	副筋	重量
径3.2mm 3本	径3.2mm 6本	37kg

■ 許容差
 a = +3mm ~ -1mm
 b = +3mm ~ 0mm

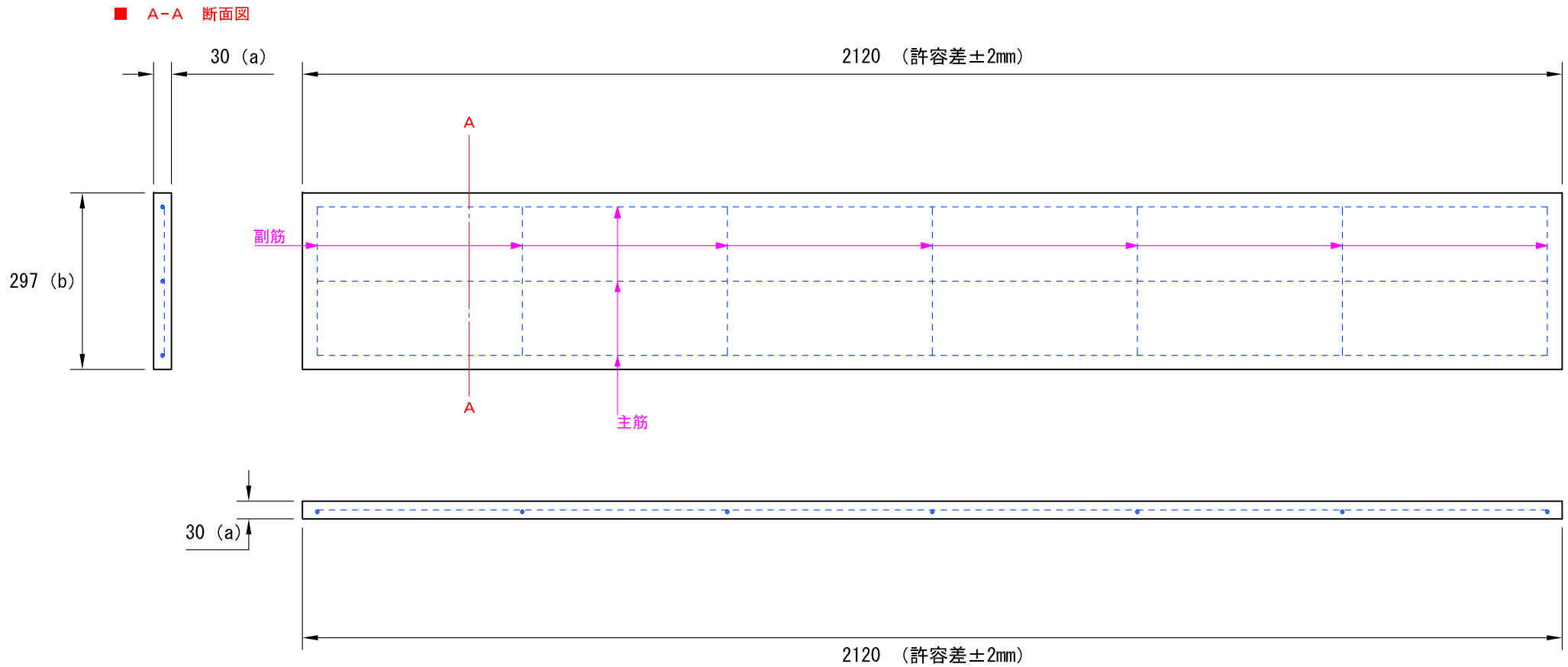
単位	mm	製品名称	鉄筋コンクリート組立構成材 JIS板 (並板)
尺度	- :-		
用紙	A4	図面番号	-
作図年月日	2016.9.27	図面版番号	都建材工業株式会社
図面版番号	Ver. 2.5		



主筋	副筋	重量
径 3.2 mm 3本	径 3.2 mm 3本	18 kg

■ 許容差
 a = +3 mm ~ -1 mm
 b = +3 mm ~ 0 mm

単位	mm	製品名称	鉄筋コンクリート組立塀構成材 並板 1/2
尺度	- :-		
用紙	A4	図面番号	-
作図年月日	2024. 2. 26	図面版番号	都建材工業株式会社
図面版番号	Ver. 1.1		

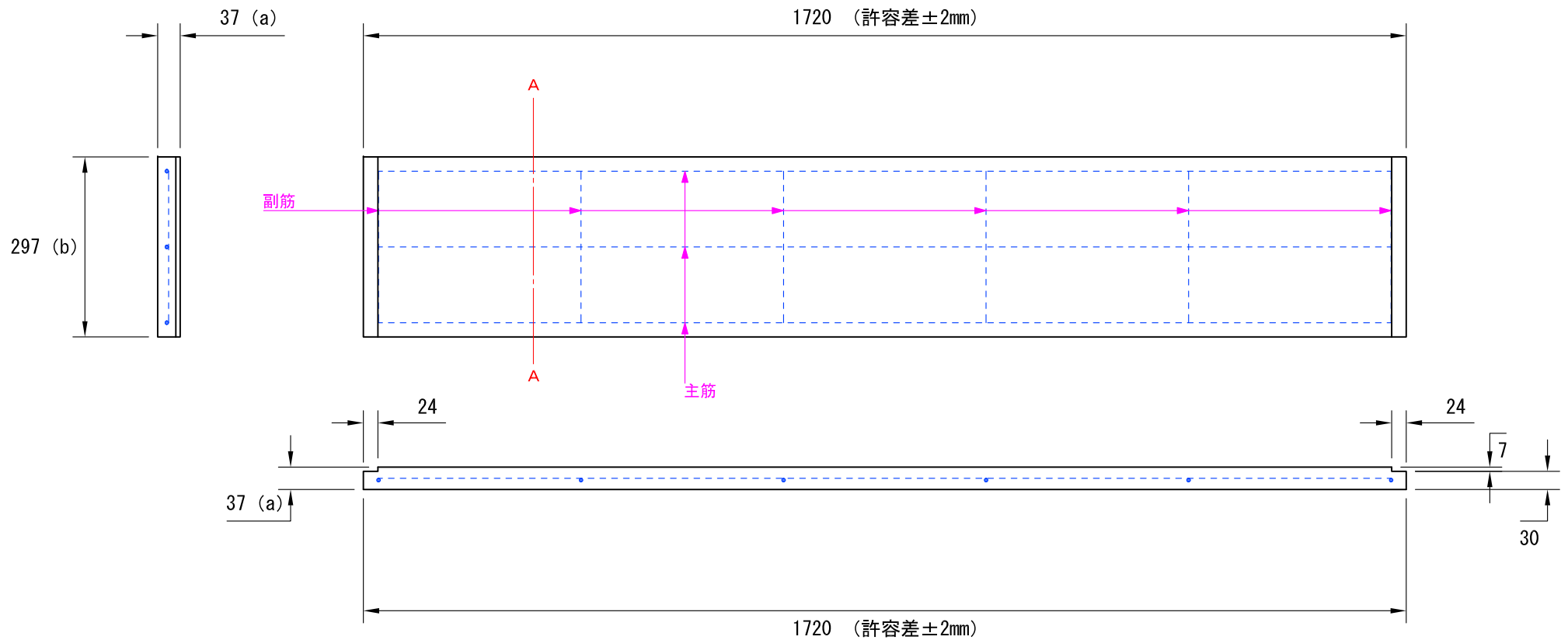


主筋	副筋	重量
径 3.2 mm 3本	径 3.2 mm 7本	46 kg

■ 許容差
 a = +3 mm ~ -1 mm
 b = +3 mm ~ 0 mm

単位	mm	製品名称	鉄筋コンクリート組立構成材 並板 2100
尺度	- :-		
用紙	A4	図面番号	-
作図年月日	2022. 7. 20	図面版番号	都建材工業株式会社
図面版番号	Ver. 2.0		

■ A-A 断面図

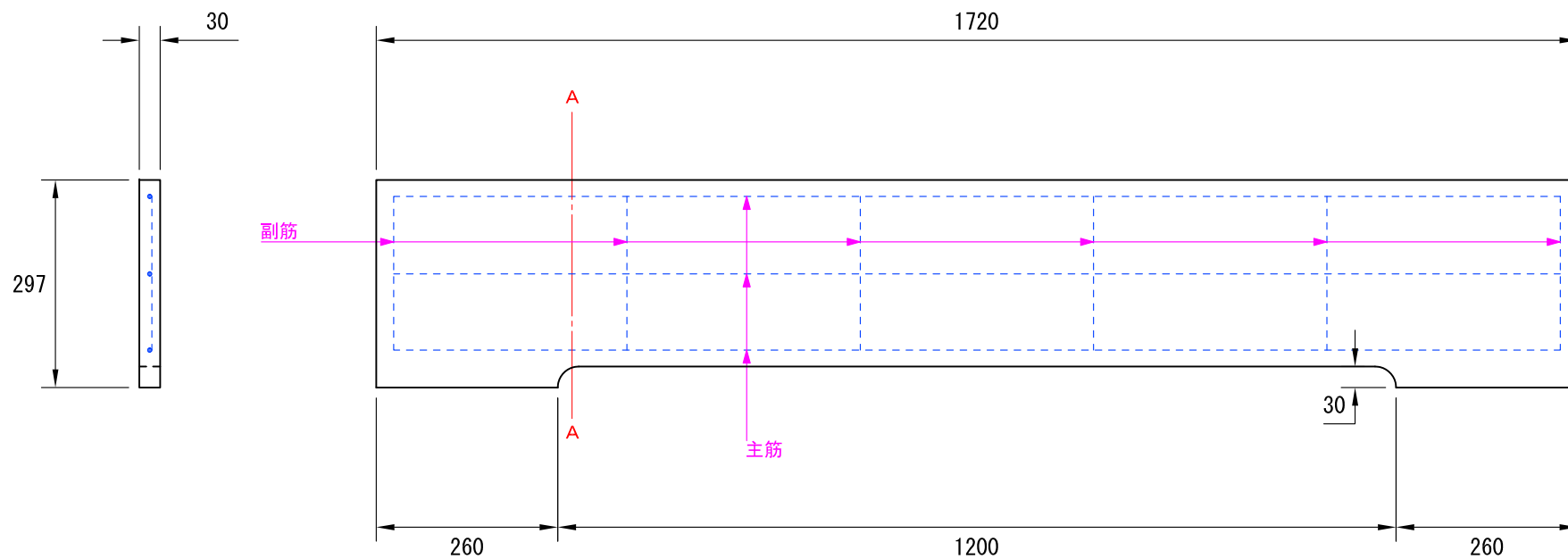


主筋	副筋	重量
径 3.2 mm 3本	径 3.2 mm 6本	45 kg

■ 許容差
 a = +3 mm ~ -1 mm
 b = +3 mm ~ 0 mm

単位	mm	製品名称	鉄筋コンクリート組立塀構成材 [幅木]
尺度	- : -	図面番号	-
用紙	A 4	作図年月日	2016. 9. 27
図面版番号	Ver. 2. 5	都建材工業株式会社	

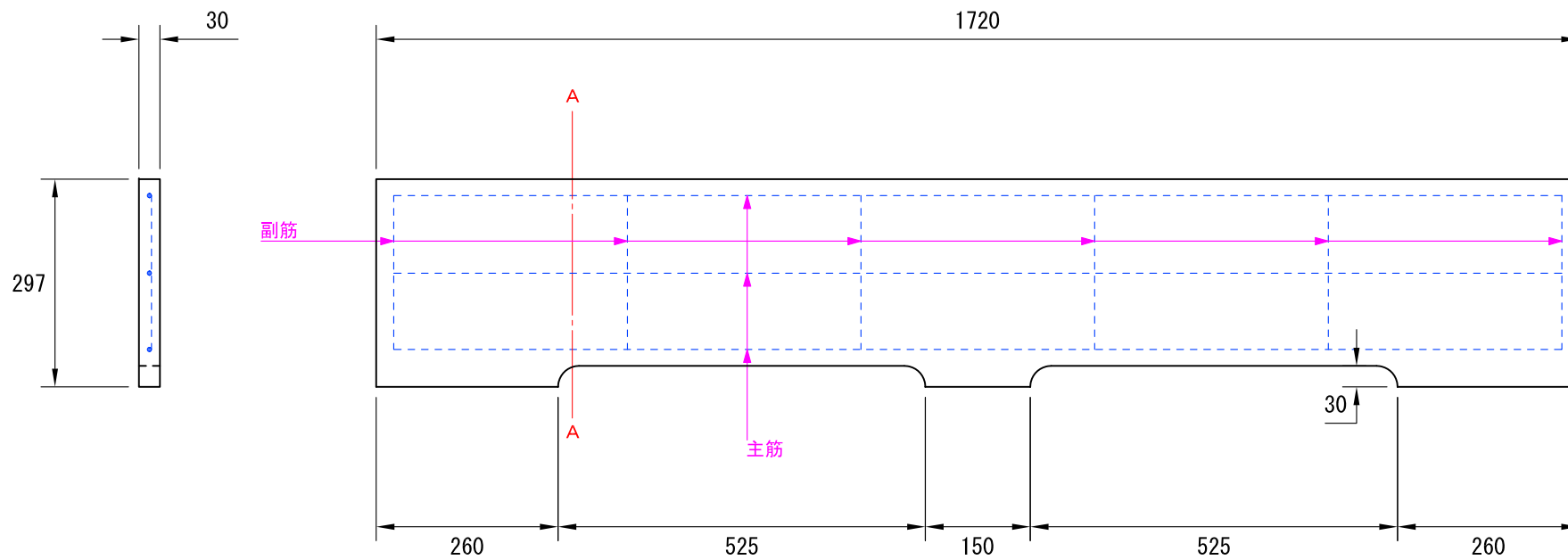
■ A-A 断面図



主筋	副筋	重量
径 3.2 mm 3本	径 3.2 mm 6本	34 kg

単位	mm	製品名称	鉄筋コンクリート組立塀構成材 一連下すかし板
尺度	- :-		
用紙	A4	図面番号	-
作図年月日	2016.9.27		都建材工業株式会社
図面版番号	Ver. 2.5		

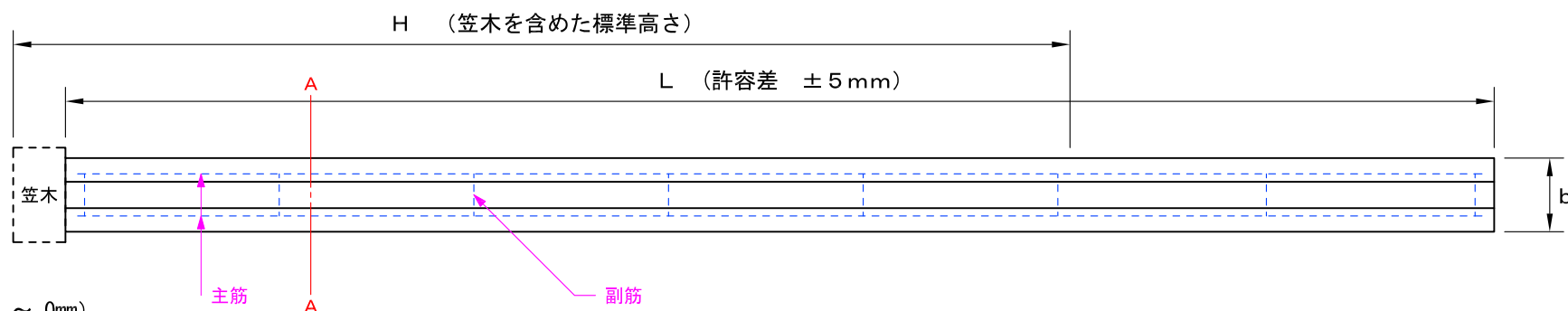
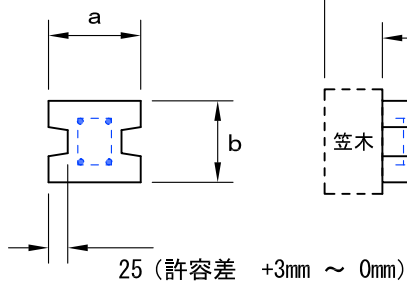
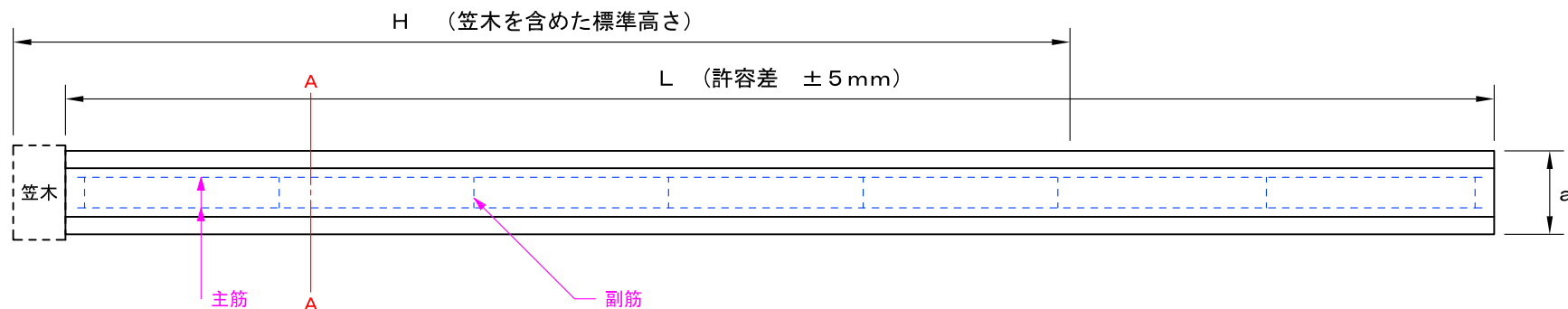
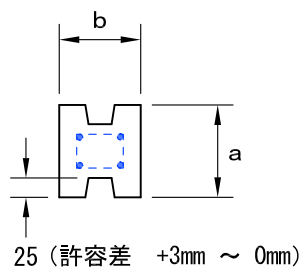
■ A-A 断面図



主筋	副筋	重量
径 3.2 mm 3本	径 3.2 mm 6本	35 kg

単位	mm	製品名称	鉄筋コンクリート組立塀構成材 二連下すかし板
尺度	- : -		
用紙	A4	図面番号	-
作図年月日	2016.9.27	都建材工業株式会社	
図面版番号	Ver. 2.5		

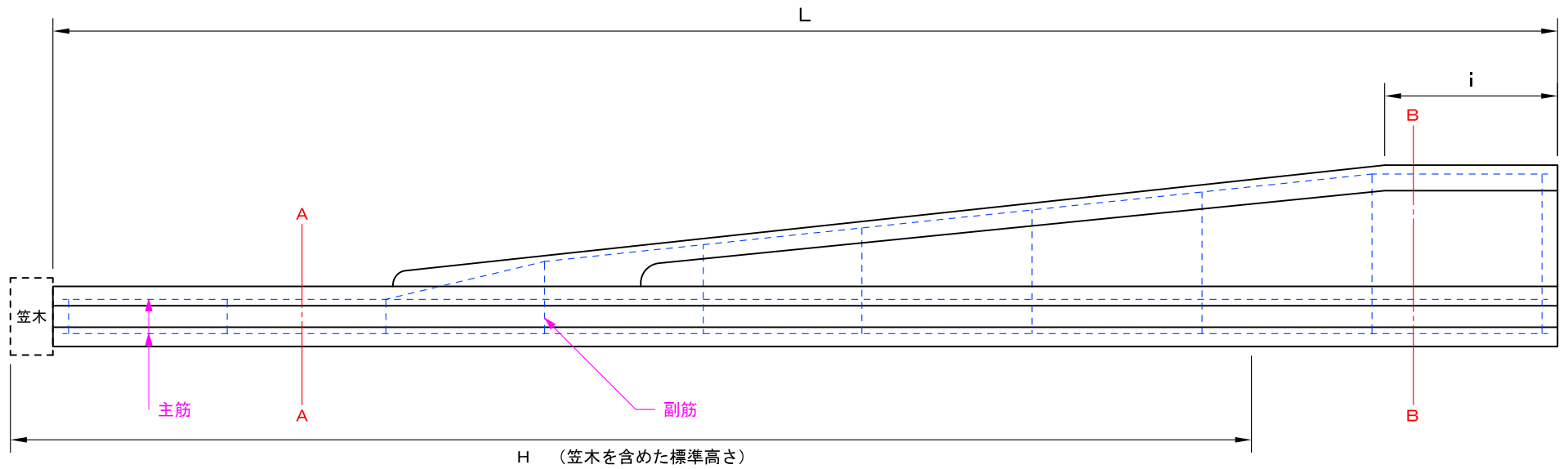
■ A-A 断面図



■ 仕様寸法表 (単位mm)

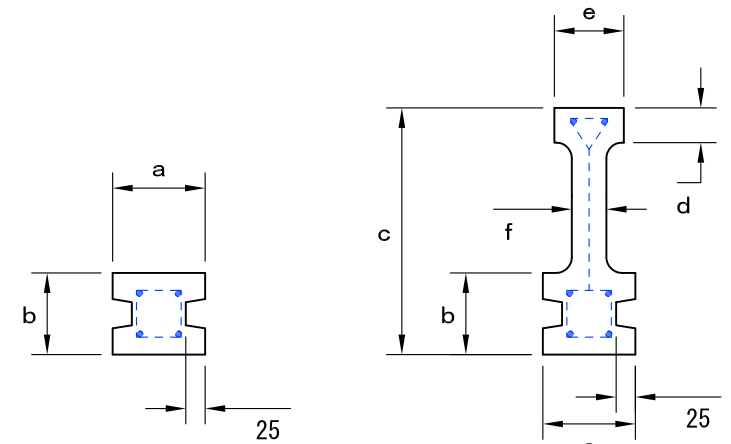
	H	L	a	b	主筋		副筋		重量
					径	本数	径	本数	
3番	920	1455	120	106	4	4	3.2	6	38kg
4番	1220	1755	120	106	6	4	3.2	7	45kg
5番	1520	2055	120	106	9	4	3.2	8	54kg
JIS 6番	1820	2355	120	106	9	4	3.2	9	64kg
JIS 7番	2120	2655	120	106	10	4	3.2	10	70kg
8番	2420	2955	120	106	10	4	3.2	11	77kg
★ 9番	2720	3255	136	106	10	4	3.2	13	102kg
★ 10番	3020	3555	136	106	10	4	3.2	14	113kg

単位	mm	製品名称	鉄筋コンクリート組立塀構成材 直柱
尺度	- :-		
用紙	A 4	図面番号	-
作図年月日	2016. 9. 27	都建材工業株式会社	
図面版番号	Ver. 2. 5		



■ A-A 断面図

■ B-B 断面図

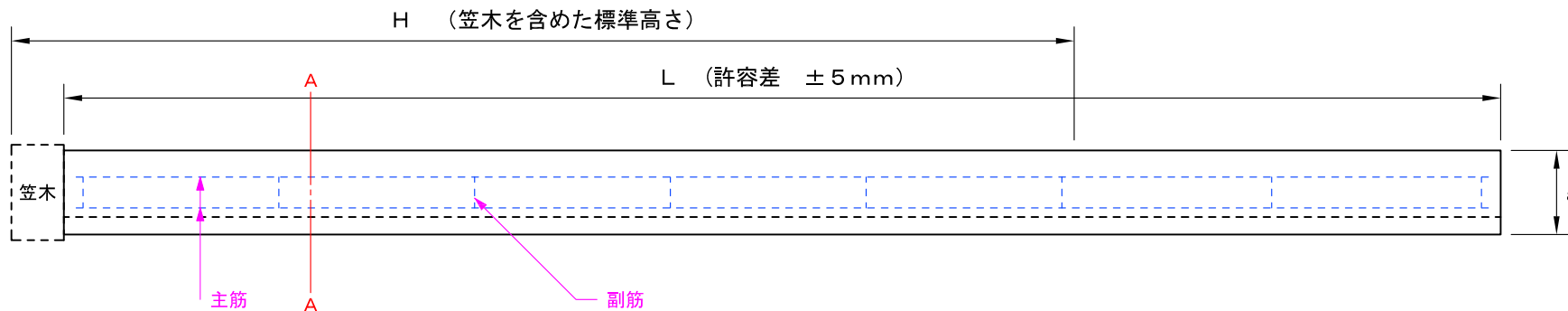
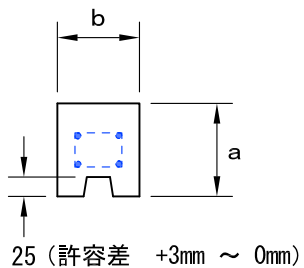


■ 仕様寸法表 (単位mm)

	H	断面各部の寸法				主筋		副筋		重量						
		L	i	許容差	a	b	c	d	e		f	許容差	径	本数	径	本数
5番	1520	2055	0	Lは±5 iは±5	120	106	290	45	90	45	+3 0	5	6	3.2	8	80kg
JIS 6番	1820	2355	0		120	106	320	45	90	45		6	6	3.2	9	97kg
JIS 7番	2120	2655	305		120	106	320	45	90	45		6	6	3.2	10	113kg
JIS 8番	2420	2955	605		120	106	320	45	90	45		柱部 6	4	3.2	11	131kg
JIS 9番	2720	3255	905		136	106	320	45	106	61		控部 9	2			
JIS 10番	3020	3555	1205	136	106	320	45	106	61	9	6	3.2	14	198kg		

単位	mm	製品名称	鉄筋コンクリート組立塀構成材 控付柱
尺度	- :-		
用紙	A4	図面番号	-
作図年月日	2016.9.27	都建材工業株式会社	
図面版番号	Ver. 2.5		

■ A-A 断面図

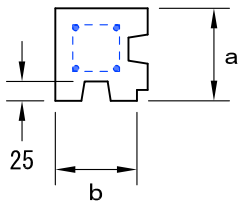


■ 仕様寸法表 (単位mm) ★印は受注生産となります

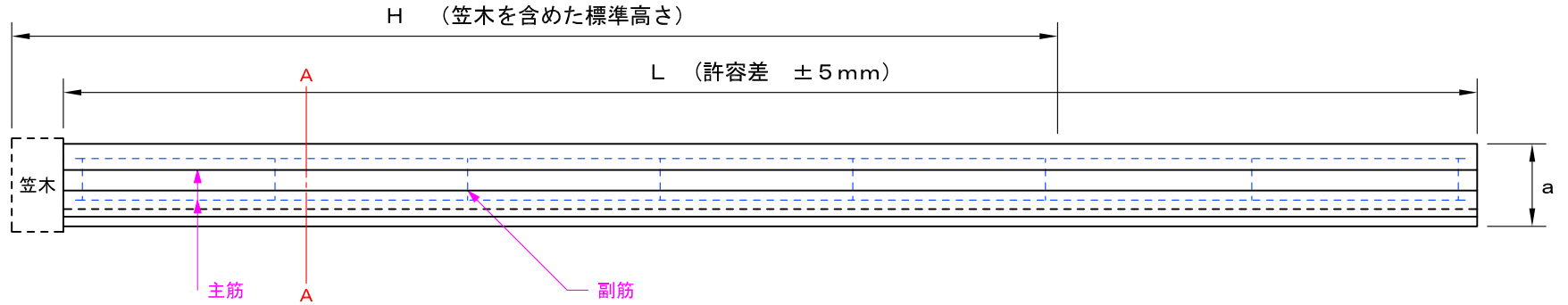
	H	L	a	b	主筋		副筋		重量
					径	本数	径	本数	
3番	920	1455	120	106	4	4	3.2	6	41kg
4番	1220	1755	120	106	6	4	3.2	7	50kg
5番	1520	2055	120	106	9	4	3.2	8	60kg
6番	1820	2355	120	106	9	4	3.2	9	69kg
7番	2120	2655	120	106	10	4	3.2	10	78kg
8番	2420	2955	120	106	10	4	3.2	11	86kg
★9番	2720	3255	136	106	10	4	3.2	13	107kg
★10番	3020	3555	136	106	10	4	3.2	14	119kg

単位	mm	製品名称	鉄筋コンクリート組立塀構成材 止柱
尺度	- :-		
用紙	A4	図面番号	-
作図年月日	2016.9.27	都建材工業株式会社	
図面版番号	Ver. 2.5		

■ A-A 断面図



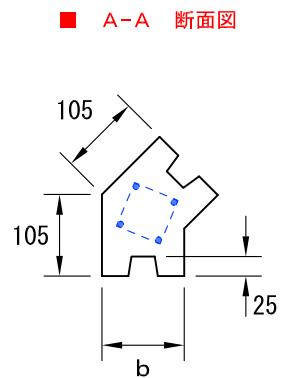
(許容差 +3mm ~ 0mm)



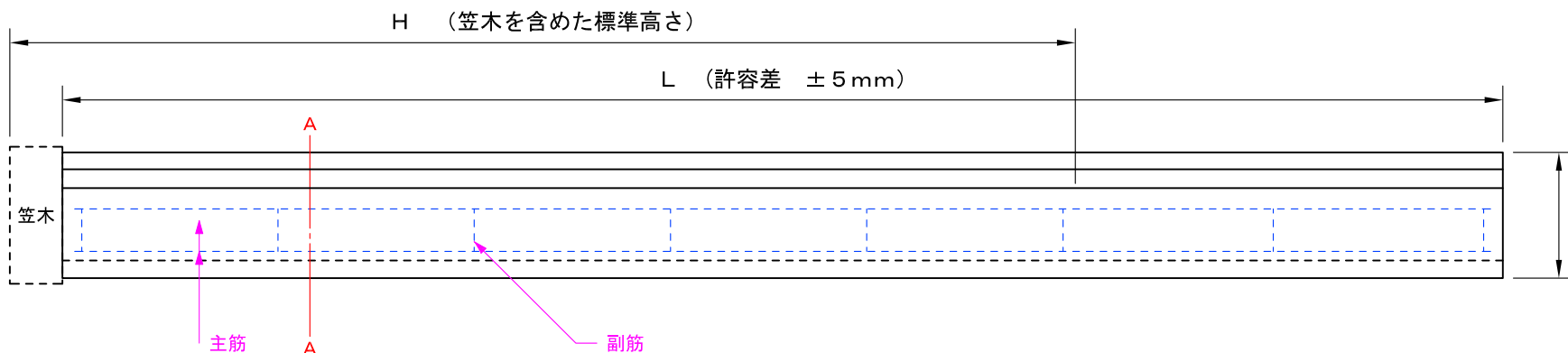
■ 仕様寸法表 (単位mm) ★印は受注生産となります

	H	L	a	b	主筋		副筋		重量
					径	本数	径	本数	
3番	920	1455	120	106	4	4	3.2	6	43kg
4番	1220	1755	120	106	6	4	3.2	7	52kg
5番	1520	2055	120	106	9	4	3.2	8	63kg
6番	1820	2355	120	106	9	4	3.2	9	73kg
7番	2120	2655	120	106	10	4	3.2	10	81kg
8番	2420	2955	120	106	10	4	3.2	11	91kg
★9番	2720	3255	136	106	10	4	3.2	13	124kg
★10番	3020	3555	136	106	10	4	3.2	14	138kg

単位	mm	製品名称	鉄筋コンクリート組立堀構成材 角柱
尺度	- :-		
用紙	A4	図面番号	-
作図年月日	2016.9.27	都建材工業株式会社	
図面版番号	Ver. 2.5		



(許容差 +3mm ~ 0mm)

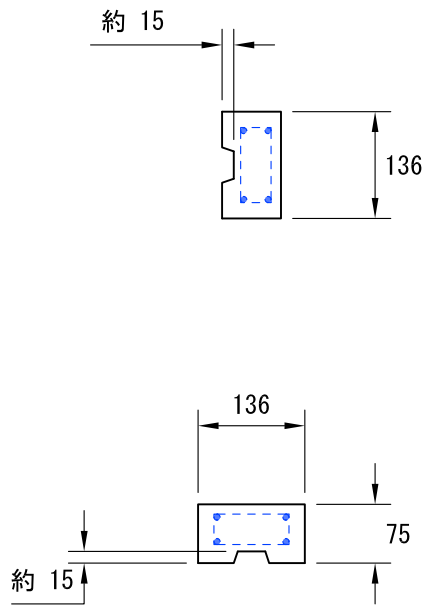


■ 仕様寸法表 (単位mm) ★印は受注生産となります

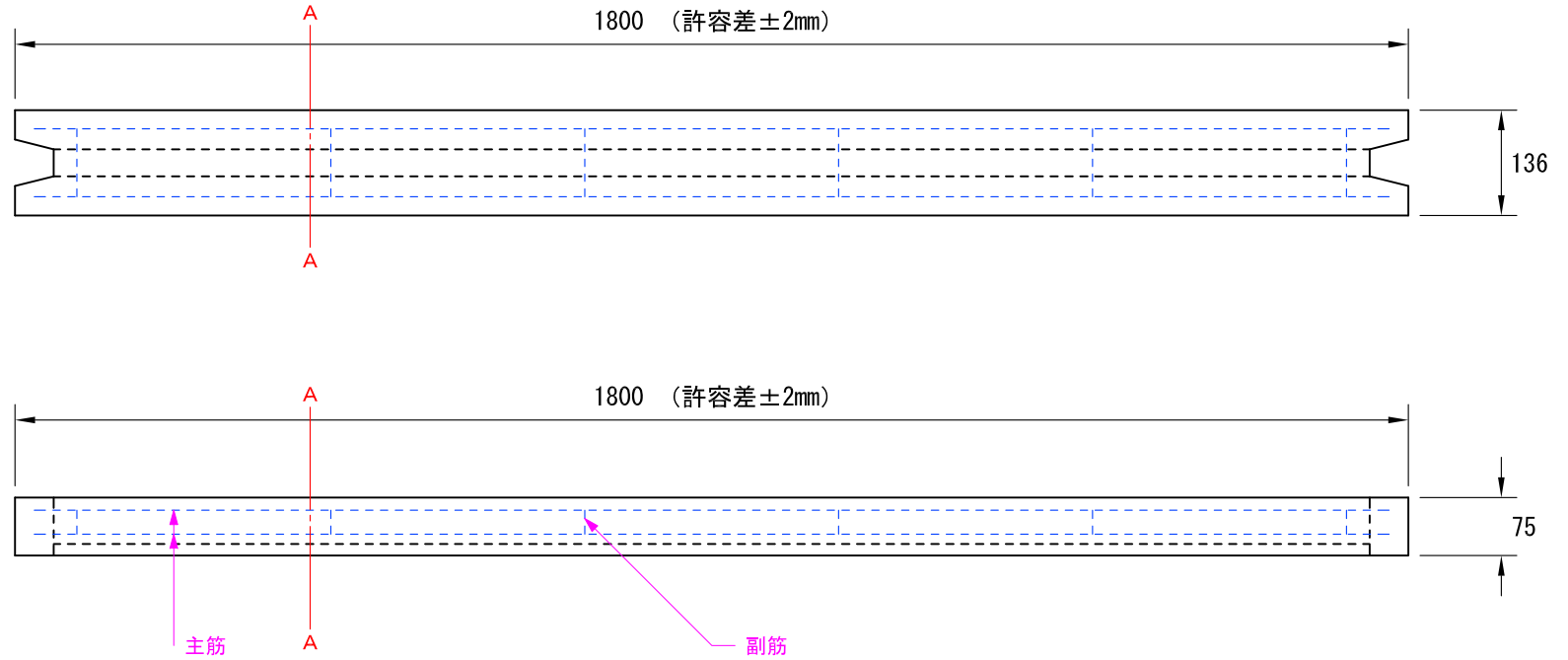
	H	L	a	b	主筋		副筋		重量
					径	本数	径	本数	
3番	920	1455	120	106	4	4	3.2	6	59kg
4番	1220	1755	120	106	6	4	3.2	7	70kg
5番	1520	2055	120	106	9	4	3.2	8	81kg
6番	1820	2355	120	106	9	4	3.2	9	92kg
7番	2120	2655	120	106	10	4	3.2	10	104kg
8番	2420	2955	120	106	10	4	3.2	11	118kg
★9番	2720	3255	136	106	10	4	3.2	13	128kg
★10番	3020	3555	136	106	10	4	3.2	14	142kg

単位	mm	製品名称	鉄筋コンクリート組立構成員材 曲柱 (45°)
尺度	- :-		
用紙	A4	図面番号	-
作図年月日	2016.9.27		都建材工業株式会社
図面版番号	Ver. 2.5		

■ A-A 断面図



■ 許容差 +3mm ~ 0mm

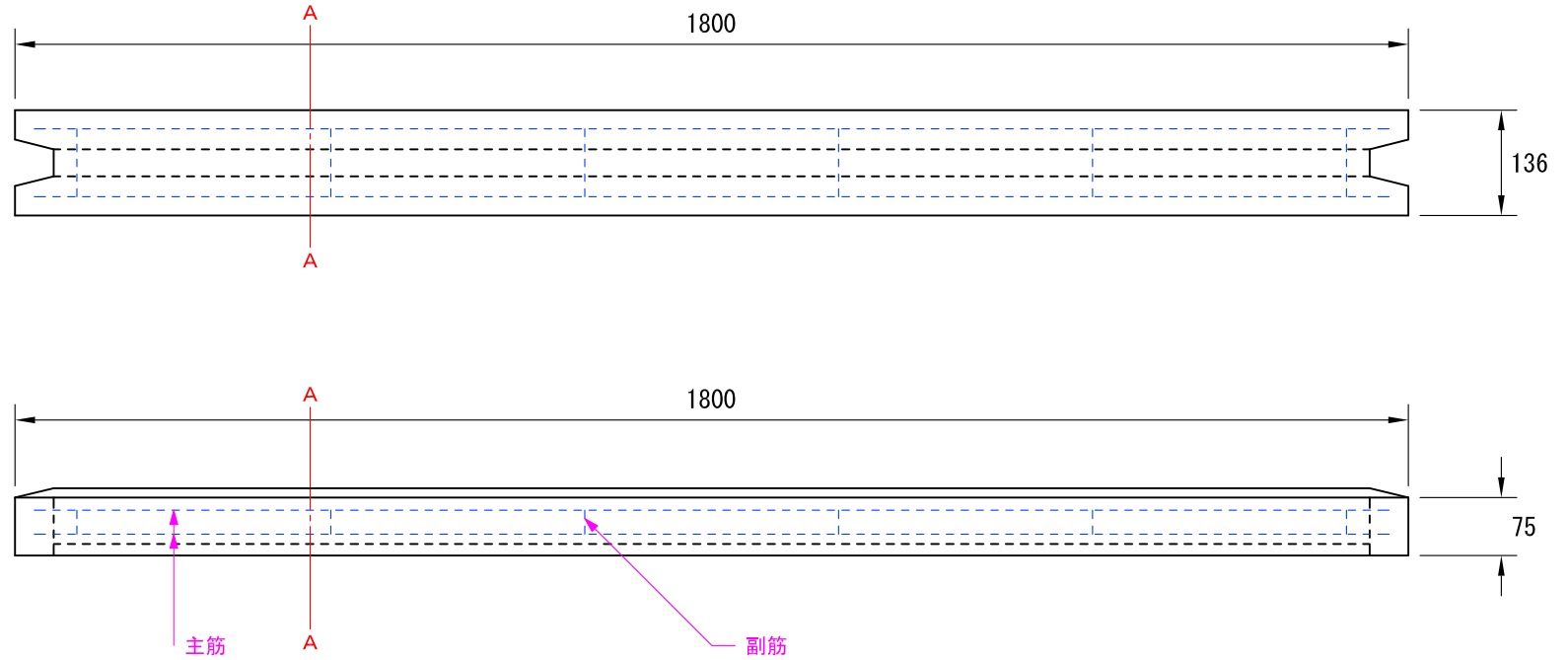
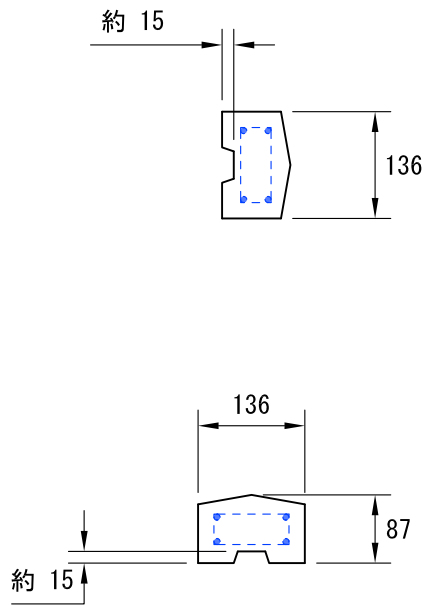


※ この他に長さ 1/2 サイズ (900mm) があります。

主筋	副筋	重量
径 3.2mm 4本	径 3.2mm 6本	41kg

単位	mm	製品名称	鉄筋コンクリート組立塀構成材 JIS 笠木 (JIS かさ木)
尺度	- :-		
用紙	A4	図面番号	-
作図年月日	2016.9.27		都建材工業株式会社
図面版番号	Ver. 2.5		

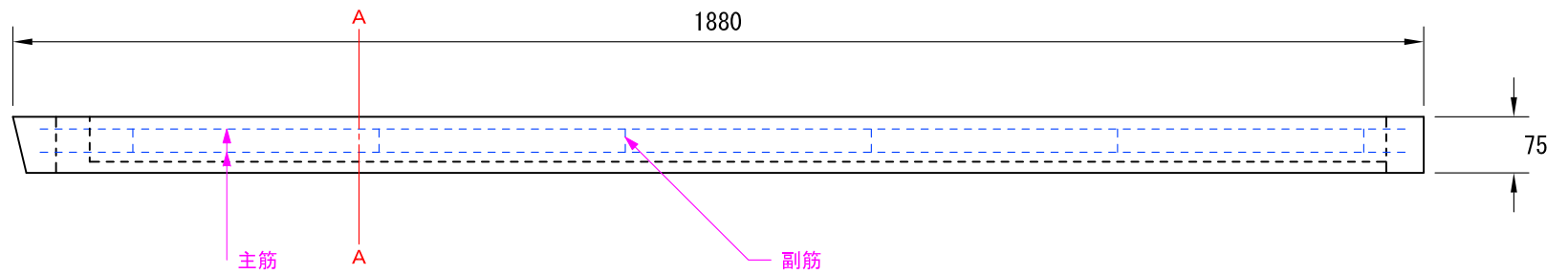
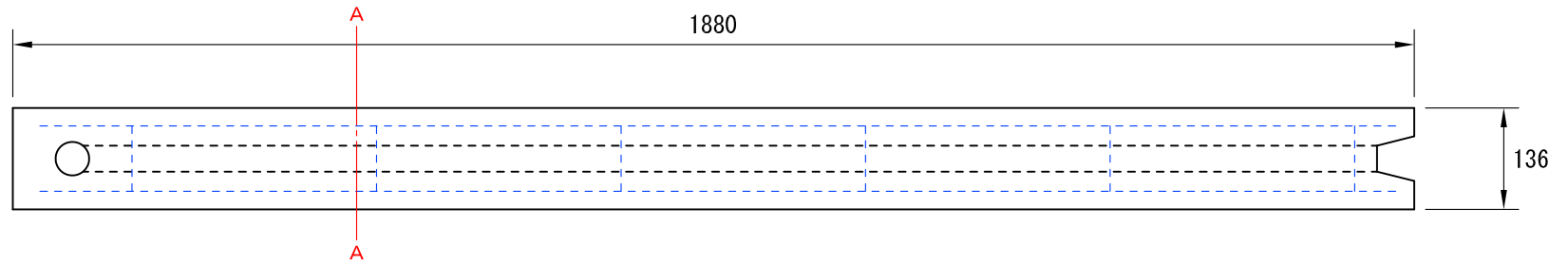
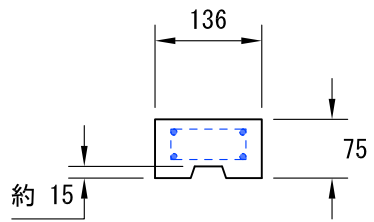
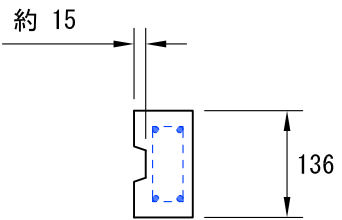
■ A-A 断面図



主筋	副筋	重量
径 3.2 mm 4本	径 3.2 mm 6本	41 kg

単位	mm	製品名称	鉄筋コンクリート組立塀構成材 山型笠木 (山型かさ木)
尺度	- :-		
用紙	A4	図面番号	-
作図年月日	2016.9.27	都建材工業株式会社	
図面版番号	Ver. 2.5		

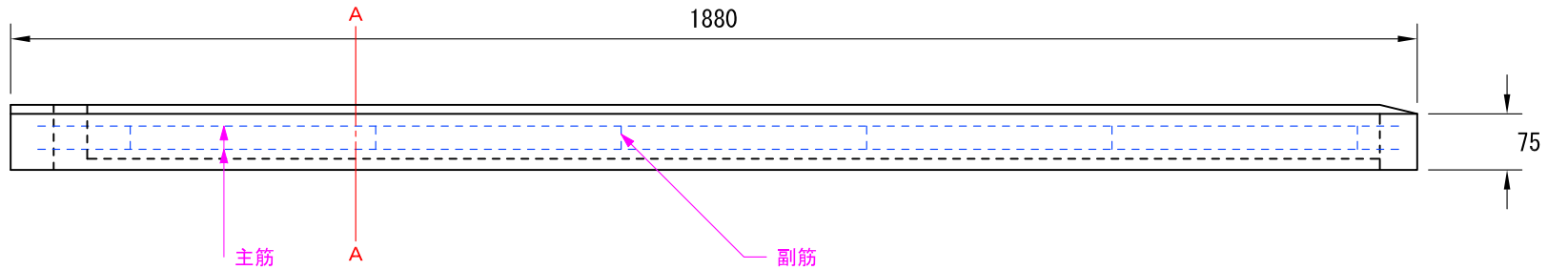
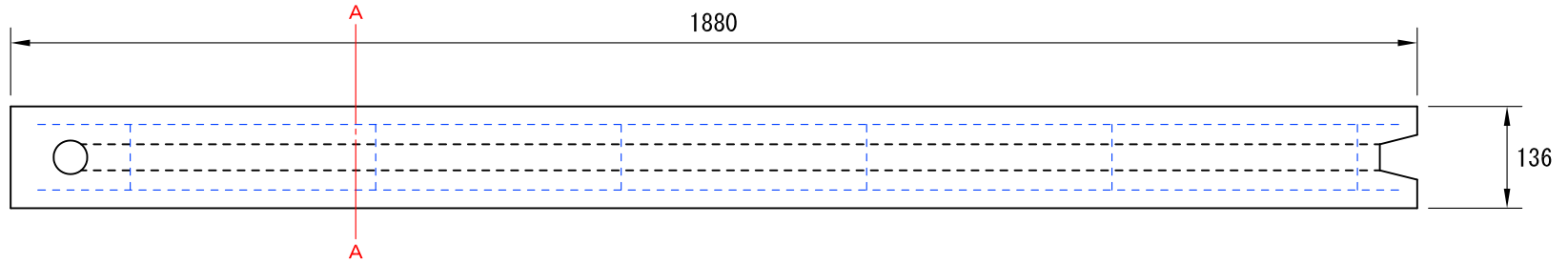
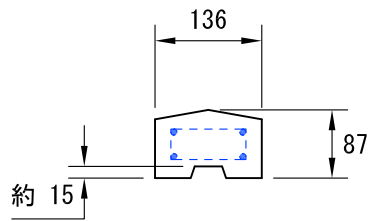
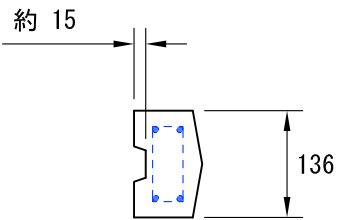
■ A-A 断面図



主筋	副筋	重量
径 3.2 mm 4本	径 3.2 mm 6本	43 kg

単位	mm	製品名称	鉄筋コンクリート組立塀構成材 止笠木
尺度	- :-		
用紙	A4	図面番号	-
作図年月日	2016.9.27		都建材工業株式会社
図面版番号	Ver. 2.5		

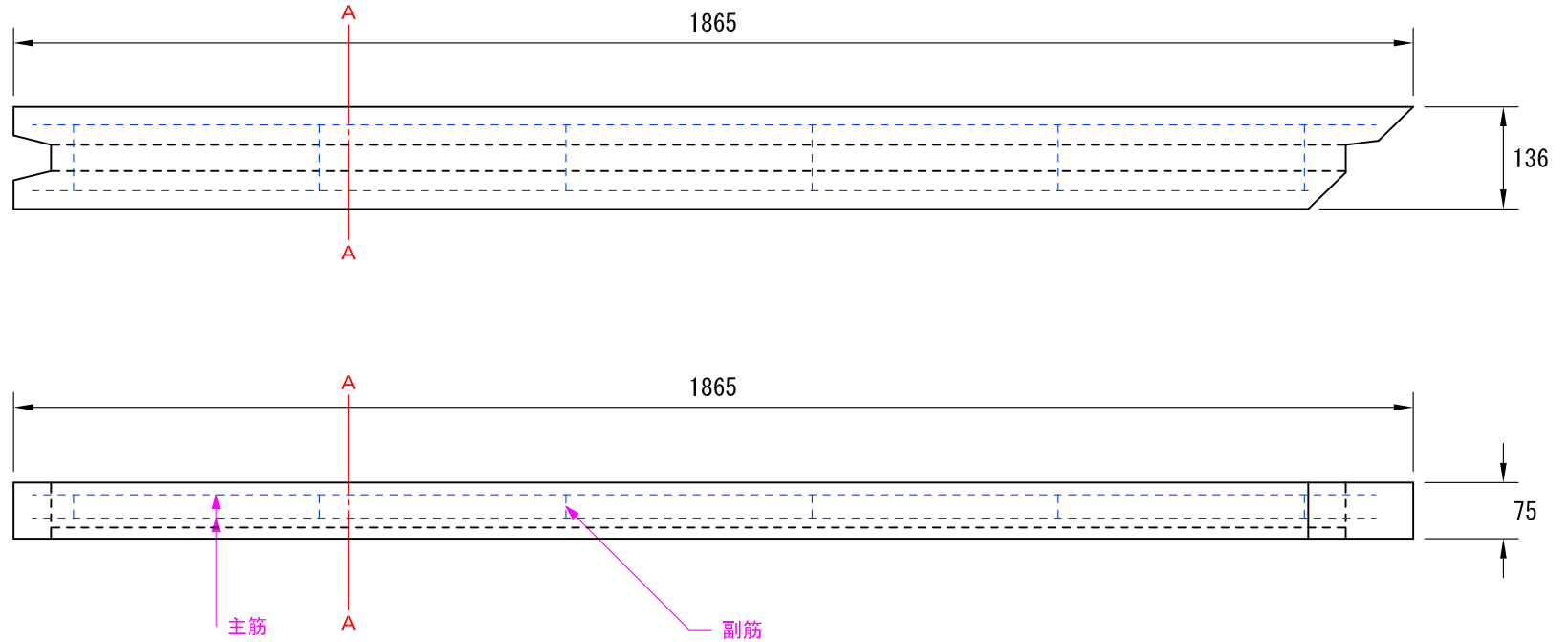
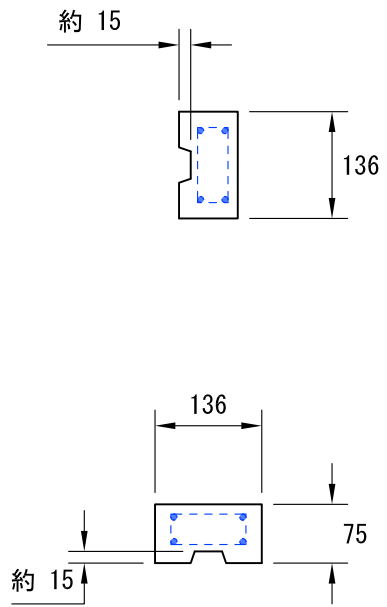
■ A-A 断面図



主筋	副筋	重量
径 3.2 mm 4本	径 3.2 mm 6本	43 kg

単位	mm	製品名称	鉄筋コンクリート組立塀構成材 山型止笠木 (山型止かさ木)
尺度	- :-		
用紙	A4	図面番号	-
作図年月日	2022.1.7	都建材工業株式会社	
図面版番号	Ver. 3.5		

■ A-A 断面図

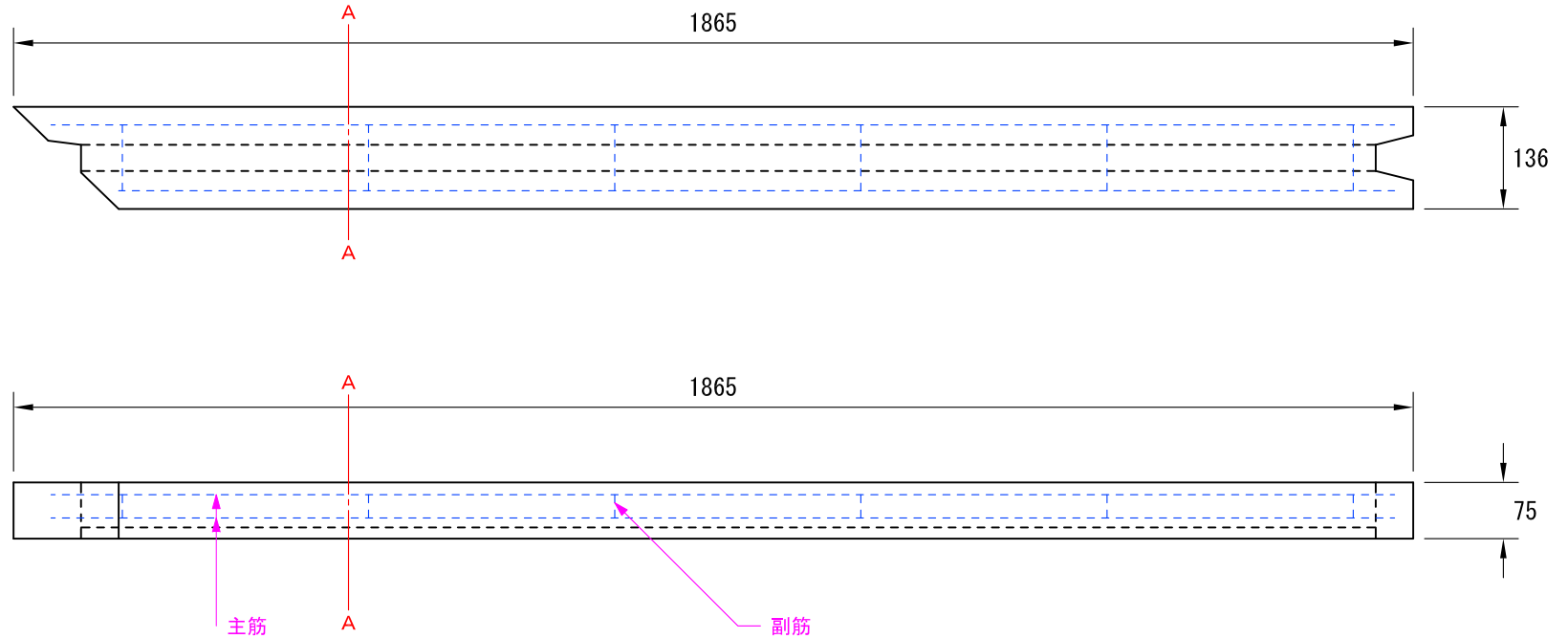
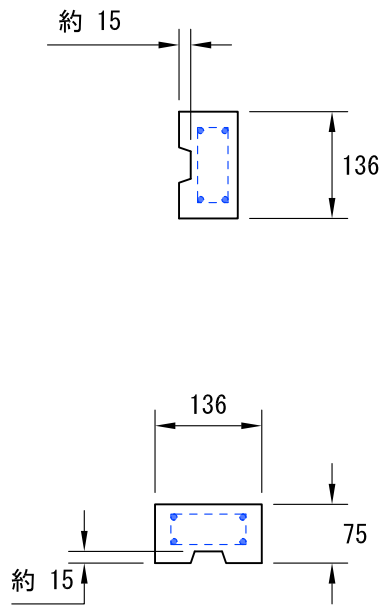


※ 角に施工した場合に内側から見て左側に乗るのが「左」

主筋	副筋	重量
径3.2mm 4本	径3.2mm 6本	41kg

単位	mm	製品名称	鉄筋コンクリート組立塀構成材 角笠木 (左)
尺度	- :-		
用紙	A4	図面番号	-
作図年月日	2016.9.27		都建材工業株式会社
図面版番号	Ver. 2.5		

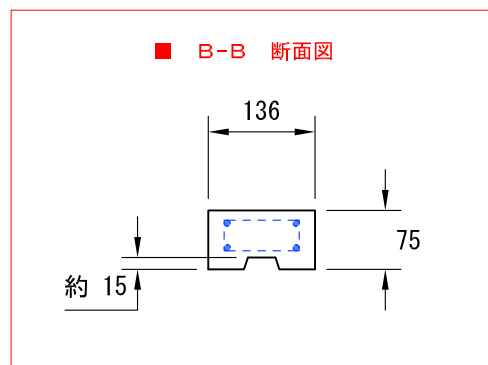
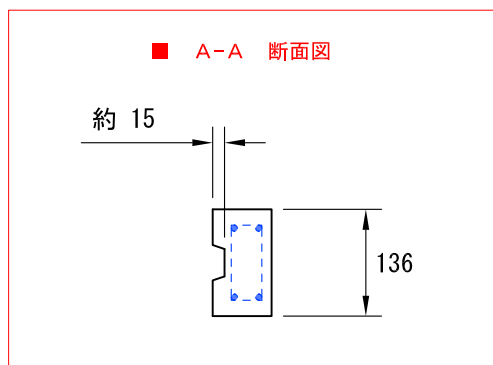
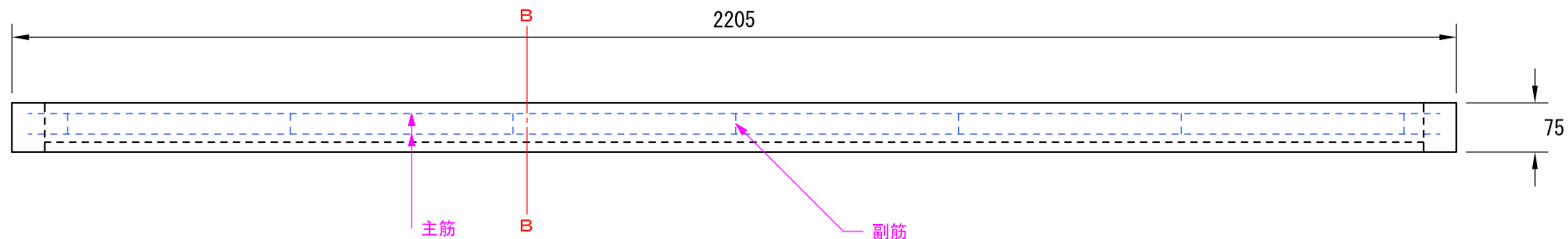
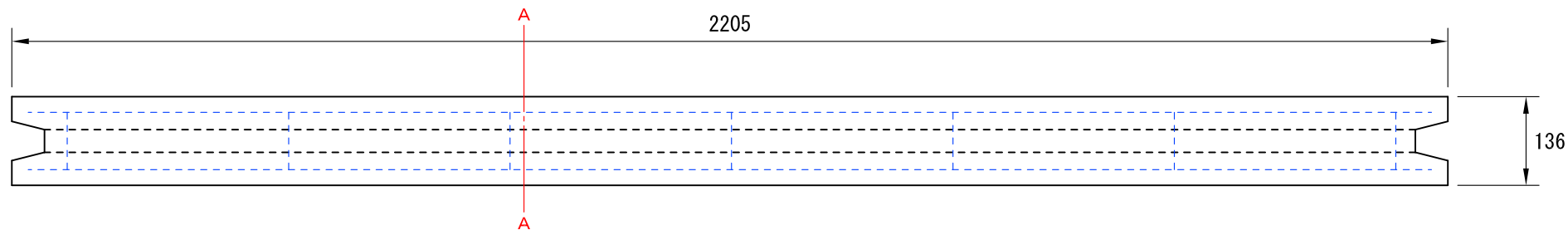
■ A-A 断面図



※ 角に施工した場合に内側から見て右側に乗るのが「右」

主筋	副筋	重量
径 3.2 mm 4本	径 3.2 mm 6本	41kg

単位	mm	製品名称	鉄筋コンクリート組立塀構成材 角笠木 (右)
尺度	- :-		
用紙	A4	図面番号	-
作図年月日	2016.9.27		都建材工業株式会社
図面版番号	Ver. 2.5		



主筋	副筋	重量
径 3.2 mm 4本	径 3.2 mm 7本	51 kg

単位	mm	製品名称	鉄筋コンクリート組立塀構成材 2100笠木
尺度	- :-		
用紙	A4	図面番号	-
作図年月日	2016.9.27	都建材工業株式会社	
図面版番号	Ver. 2.5		