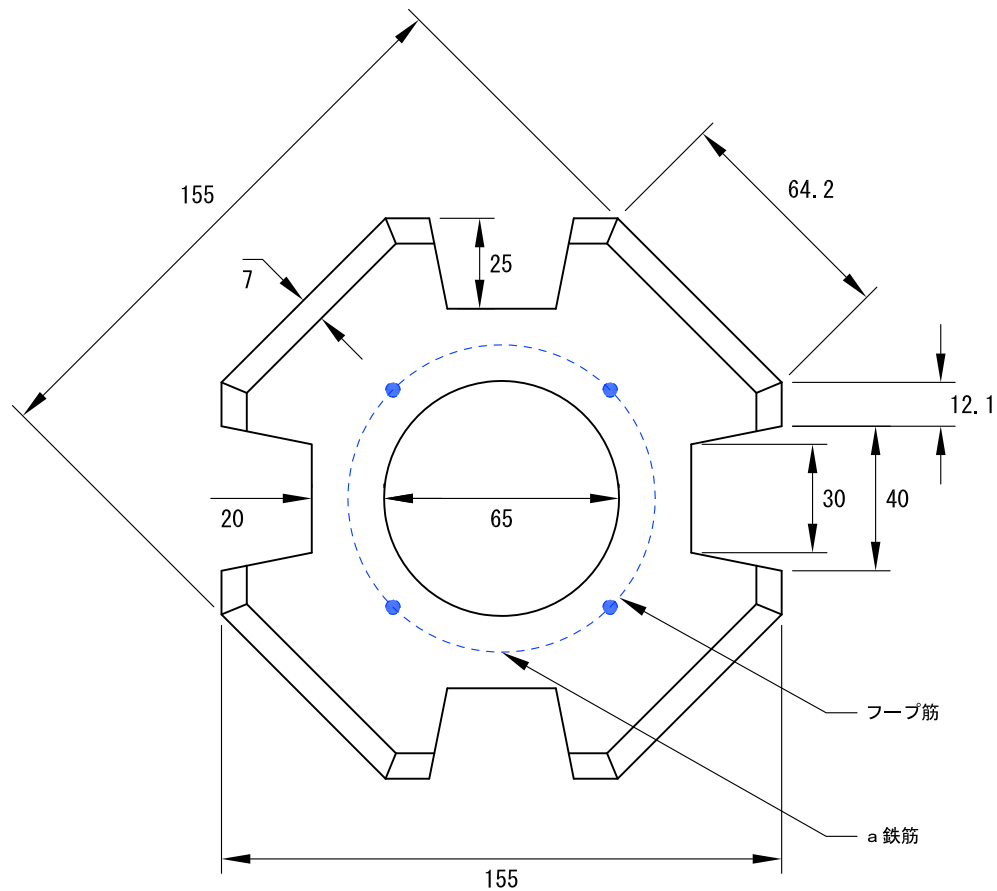


a 鉄筋		フープ筋	
径 5.0 mm	4 本	ポリエチレン製	2 本

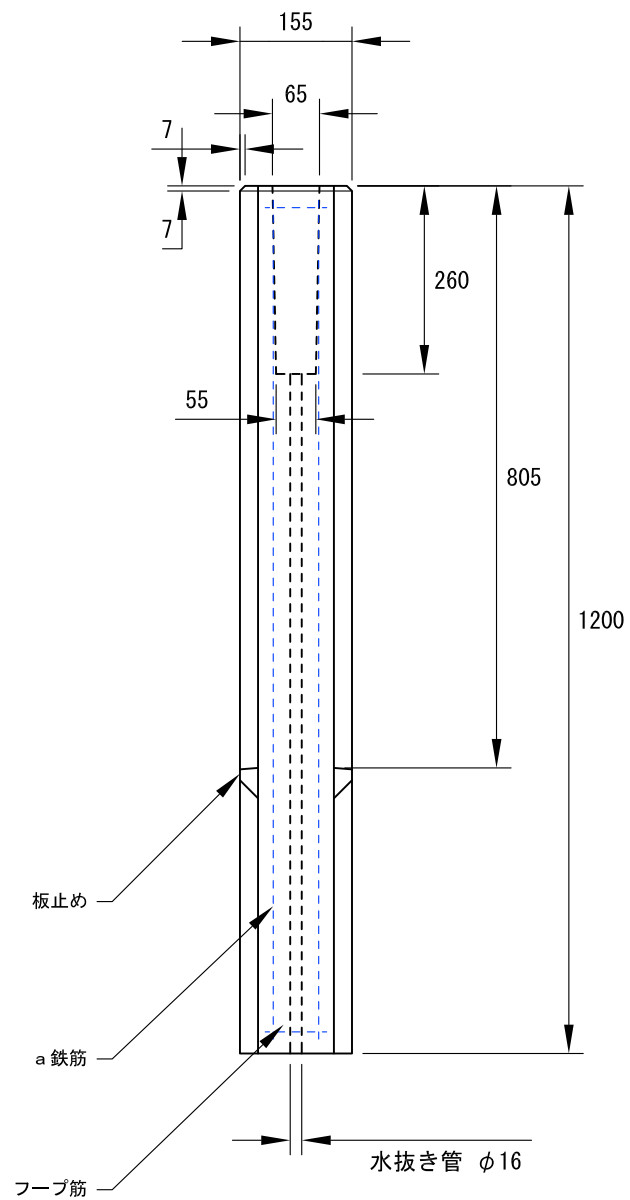
■ 上部拡大図



フェンス支柱埋込み穴のサイズ： 上部径 65 mm 下部径 55 mm 長さ 260 mm

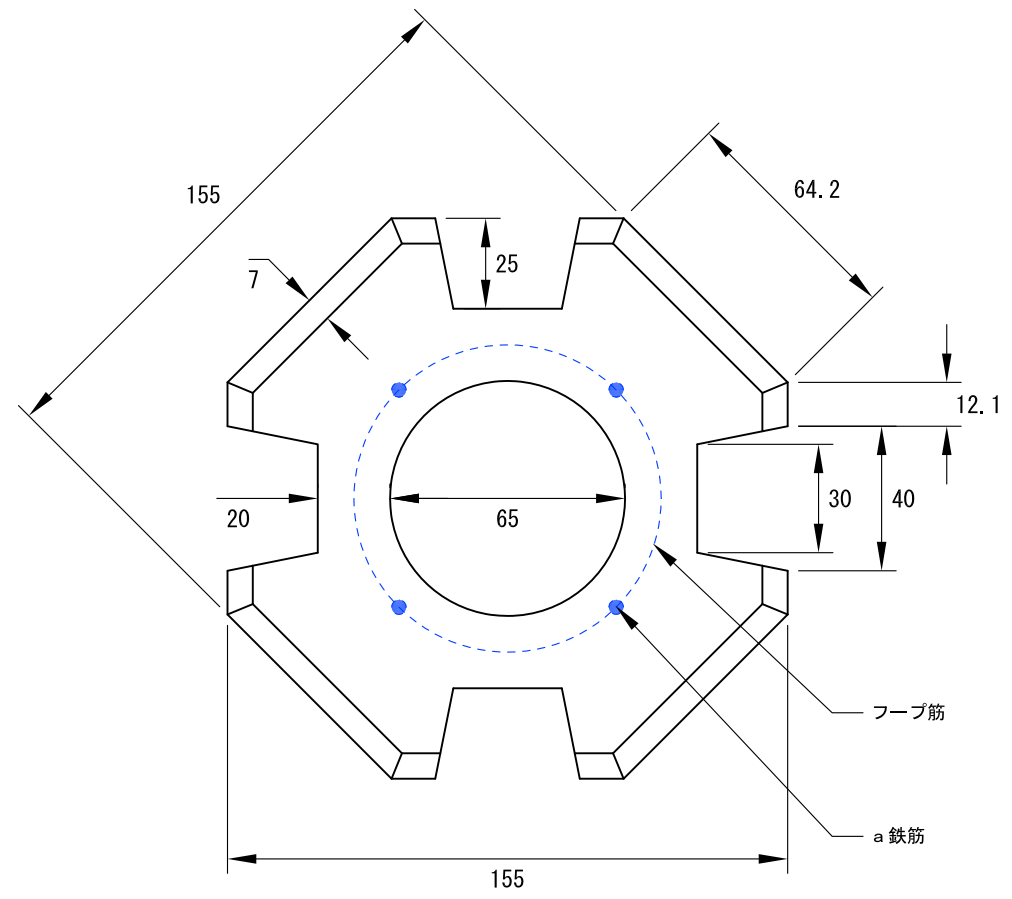
重量：31 kg

単位	mm	製品名称	フェンスウォール マルチタイプ [柱 小]
尺度	- :-	図面番号	-
用紙	A4	作図年月日	2017.4.25
		図面版番号	Ver. 6.0
			都建材工業株式会社



a 鉄筋		フープ筋	
径 5.0 mm	4 本	ポリエチレン製	2 本

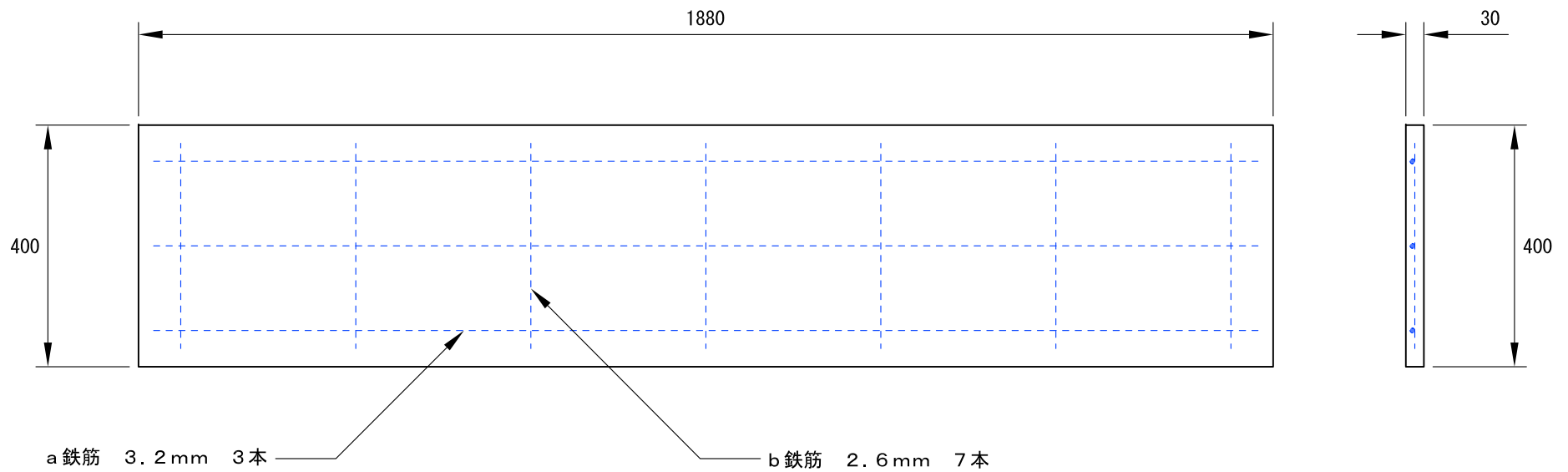
■ 上部拡大図



フェンス支柱埋込み穴のサイズ： 上部径 65 mm 下部径 55 mm 長さ 260 mm

重量： 45 kg

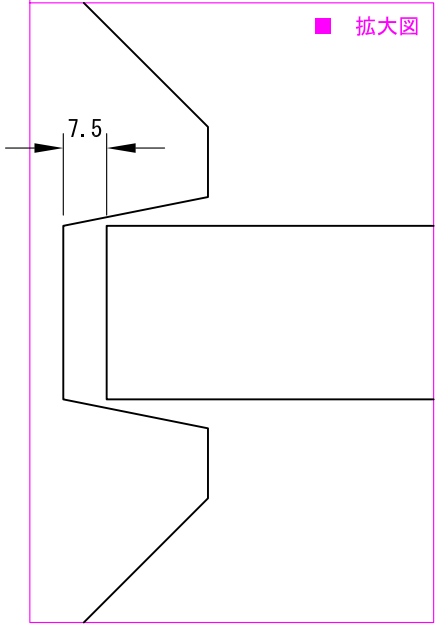
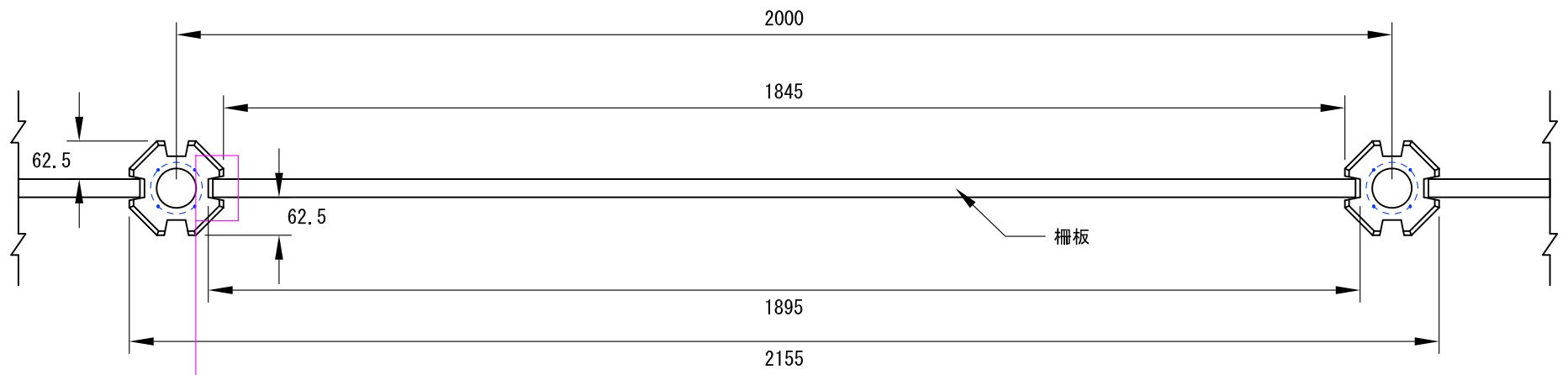
単位	mm	製品名称	フェンスウォール マルチタイプ [柱 大]
尺度	- :-	図面番号	-
用紙	A4	作図年月日	2017.4.25
		図面版番号	Ver. 6.0
			都建材工業株式会社



■ 柱と柵板の空隙は片側 7.5 mm

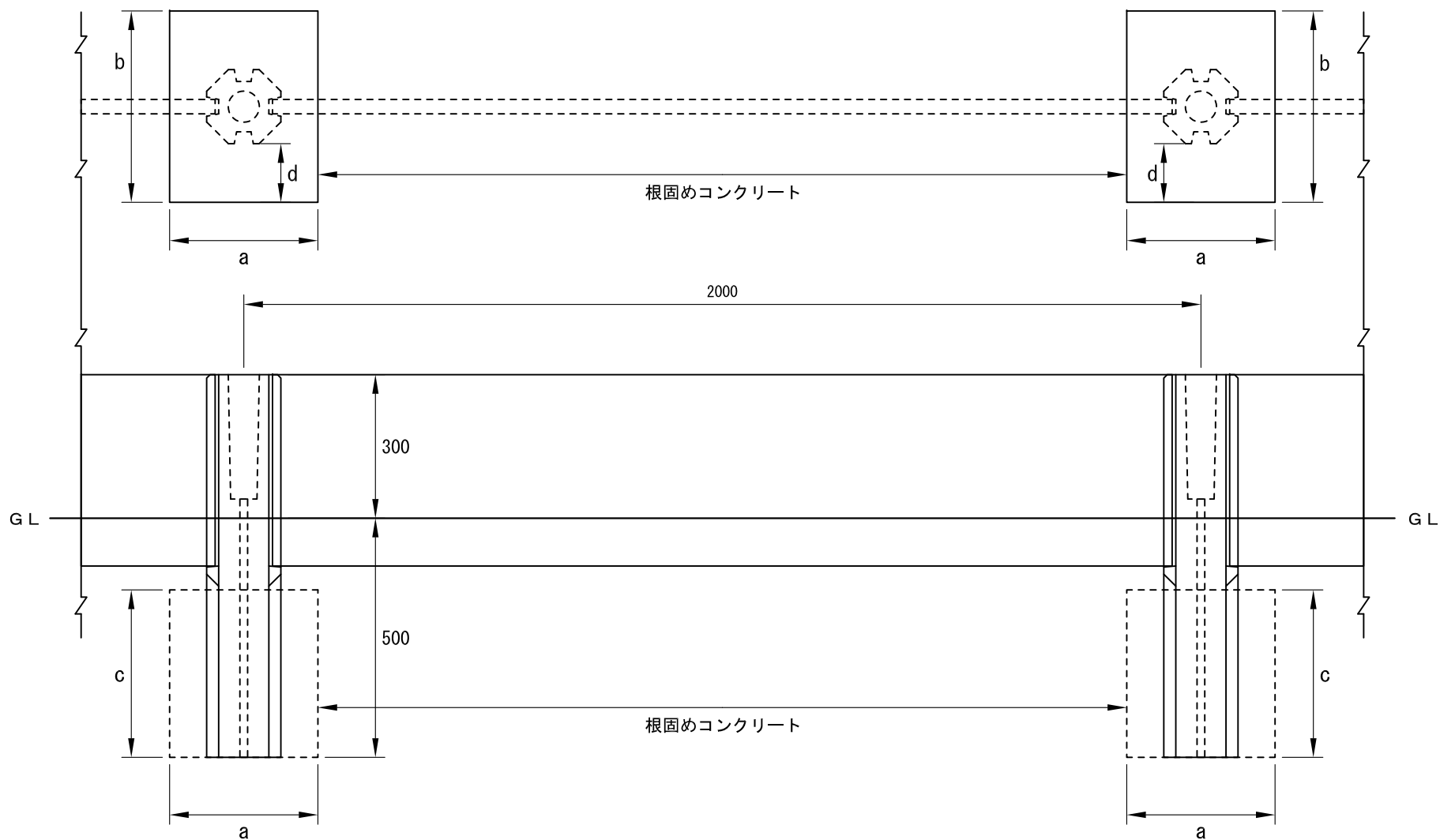
重量 : 54 kg

単位	mm	製品名称	フェンスウォール マルチタイプ [柵板]
尺度	- : -	図面番号	-
用紙	A4	作図年月日	2016.9.23
図面版番号	Ver.4.5	都建材工業株式会社	



- 2000mmスパンの施工をするのは柵板が入る箇所の長さは1895mm
- 柱と柵板の空隙は片側7.5mm
- 柵板をカットする事により、自由なサイズでの施工が可能

単位	mm	製品名称	フェンスウォール マルチタイプ 標準施工図 (1スパン=2000mm)
尺度		図面番号	-
用紙	A4	図面番号	-
作図年月日	2016.9.23	都建材工業株式会社	
図面版番号	Ver. 5.5		

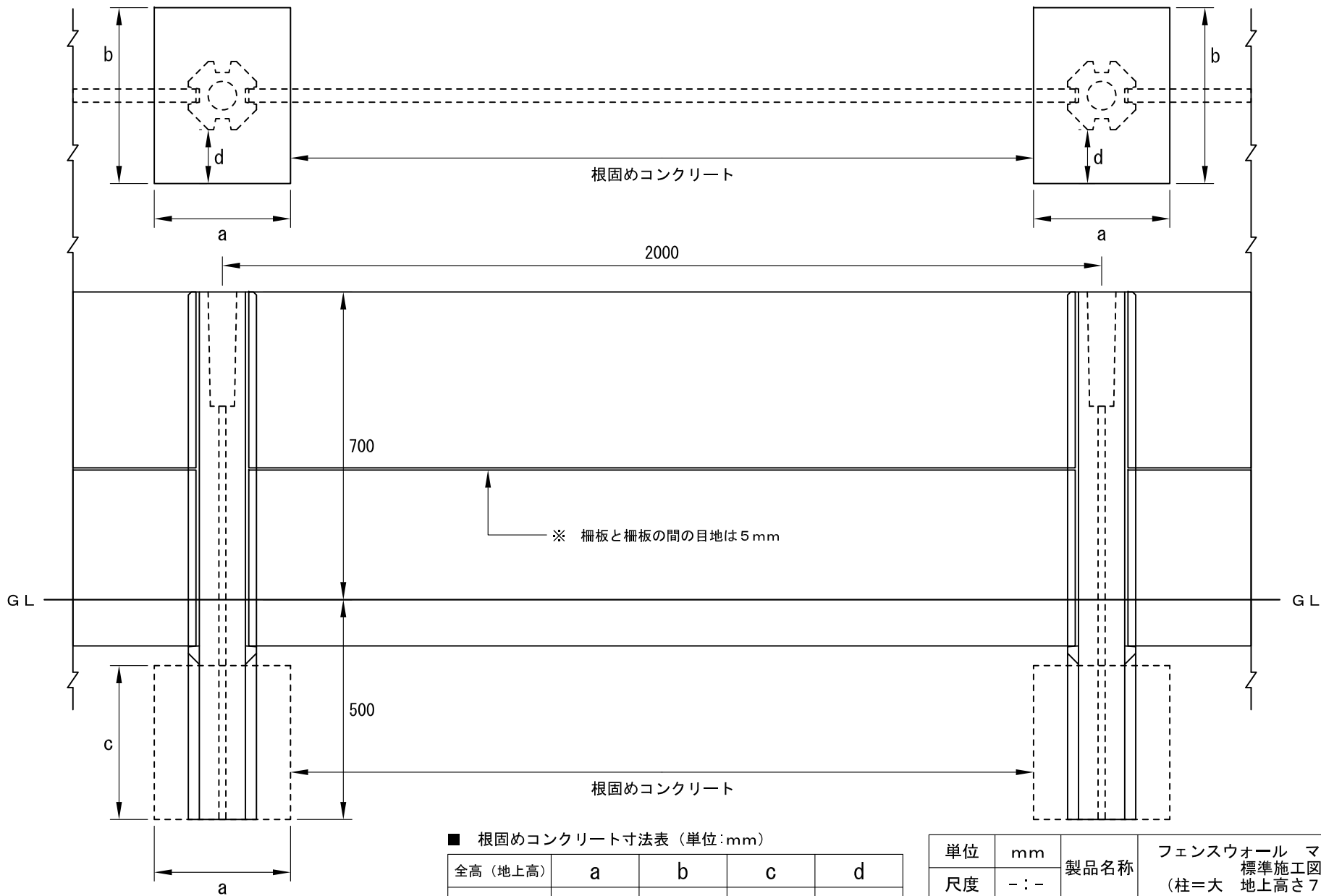


■ 根固めコンクリート寸法表 (単位:mm)

全高 (地上高)	a	b	c	d
~1500	260	400	350	50~
~1800	310	400	350	50~

※ 全高とは設置するフェンスを含めた高さです。

単位	mm	製品名称	フェンスウォール マルチタイプ 標準施工図 (柱=小 地上高さ300mm)
尺度	-:-		
用紙	A4	図面番号	-
作図年月日	2017.4.25	都建材工業株式会社	
図面版番号	Ver. 4.0		



■ 根固めコンクリート寸法表 (単位:mm)

全高 (地上高)	a	b	c	d
~1500	260	400	350	50~
~1800	310	400	350	50~

※ 全高とは設置するフェンスを含めた高さです。

単位	mm	製品名称	フェンスウォール マルチタイプ 標準施工図 (柱=大 地上高さ700mm)
尺度	- :-	図面番号	-
用紙	A4	作図年月日	2017.4.25
図面版番号	Ver. 3.0	都建材工業株式会社	